



Қазақстан Республикасы
Ұлттық экономика министрлігі
Статистика комитеті

www.stat.gov.kz

Қазақстан туризмі

Туризм Қазақстана

2013-2017



Астана 2017

Қазақстан Республикасы Ұлттық экономика министрлігі
Статистика комитеті

«Қазақстан Республикасының Азаматтық кодексіне (ерекше бөлігі)» сәйкес бұл материал көбейтуге (көшіруге) жатпайды, статистикалық ақпараттарды өз жарияланымдарында (басылымдарында) пайдаланған жағдайда Қазақстан Республикасы Ұлттық экономика министрлігі Статистика комитетіне сілтеме жасау міндетті.

В соответствии с «Гражданским кодексом Республики Казахстан (особенная часть)» данный материал не подлежит размножению (копированию), при использовании статистической информации в своих публикациях (изданиях) обязательна ссылка на Комитет по статистике Министерства национальной экономики Республики Казахстан.

Қазақстан туризмі

Туризм Казахстана

2013-2017

Статистикалық жинақ
Статистический сборник

Астана 2018

Қазақстан туризмі / Статистикалық жинақ /
қазақ және орыс тілдерінде / 67 бет

Туризм Казахстана / Статистический сборник/
на казахском и русском языках / 67 стр.

Қазақстан Республикасы
Ұлттық экономика министрлігі
Статистика комитеті
Бас редактор Н.С. Айдапкелов

Министерство национальной экономики
Республики Казахстан
Комитет по статистике
Главный редактор Айдапкелов Н.С.

Жинақ Қазақстан Республикасы Ұлттық
экономика министрлігі Статистика комитетінің
www.stat.gov.kz Интернет-ресурсында қол
жетімді

Сборник доступен на Интернет-ресурсе
Комитета по статистике
Министерства национальной экономики
Республики Казахстан www.stat.gov.kz

Мекенжай: Қазақстан Республикасы, 010000
Астана қаласы, Мәңгілік ел 8
Министрліктер Үйі, 4 кіреберіс
Қазақстан Республикасы
Ұлттық экономика министрлігі
Статистика комитеті
Ақпараттық қызмет: +7 7172 74 90 10,
74 90 11
Факс: +7 7172 74 95 47
Электрондық мекенжай: kazstat.rk@gmail.com
Интернет-ресурс: <http://stat.gov.kz>

Адрес: Республика Казахстан, 010000
г. Астана, Мәңгілік ел 8
Дом Министерств, 4 подъезд
Министерство национальной экономики
Республики Казахстан
Комитет по статистике
Информационная служба: +7 7172 74 90 10,
74 90 11
Факс: +7 7172 74 95 47
Электронный адрес: kazstat.rk@gmail.com
Интернет-ресурс: <http://stat.gov.kz>

Шартты белгілер:
- – құбылыс жоқ
0,0 – болмашы шама
х - құпия деректер
... – деректер жоқ
Жекелеген жағдайларда қорытынды мен
қосылғыштар сомасы арасындағы шамалы
айырмашылықтар деректерді дөңгелектеумен
түсіндіріледі.

Условные обозначения:
- – явление отсутствует
0,0 – незначительная величина
х - конфиденциальные данные
... – данные отсутствуют
В отдельных случаях незначительные
расхождения между итогом и суммой
слагаемых объясняются округлением данных.

Алғы сөз

Статистикалық жинақ Қазақстан Республикасында туризмнің дамуы туралы жан-жақты ақпараттан тұрады. Елдер бөлінісінде сапар мақсаттары бойынша халықаралық туристік ағындар; Республиканың әлеуметтік-экономикалық индикаторлар; туристік қызметке тариф пен баға индексі; туризм саласымен байланысты экономикалық қызмет саласы және инфрақұрылым (бөлшек сауда, қоғамдық тамақтандыру қызметі), сонымен қатар туризм саласындағы қаржы-шаруашылық қызметі және т.б. мәліметтер жинақта ұсынылған. Қазақстан Республикасының төлем балансы туралы деректерге және сыртқы экономикалық қызметке бір бөлім арналған.

Орналастыру орындары, санаторий-курорттық мекемелер, табиғаттың ерекше қорғалатын аумақтар бойынша туристік индустрияның негізгі көрсеткіштеріне жинақта анағұрлым орын бөлінген.

2013-2017 жылдарға тұтастай Қазақстан Республикасы, өңірлер бөлінісінде және курорттық аймақтар бойынша ақпарат жарияланады.

Жинақ, мемлекеттік статистика органдардың респонденттерден – заңды және жеке тұлғалардан әр түрлі статистикалық байқау өткізу жолымен алынған деректері бойынша, сонымен қатар: Ұлттық Банк, Ұлттық Қауіпсіздік Комитетінің Шекара қызметі, Ауыл шаруашылығы министрлігі Орман шаруашылығы және жануарлар дүниесі комитеті, Білім және ғылым министрлігі ұсынған деректер негізінде дайындалған.

Түсініктеме аппаратында қолданатын және келтірілген деректердің мағынасы бойынша ақпаратты ұсынатын қысқаша әдіснамалық түсініктемелер әр бөлімде көрсетілген.

Жеке көрсеткіштер бойынша деректер бірқатар жағдайларда алдын-ала болып табылады және 2018 жылғы басылымда нақтылануы мүмкін.

Предисловие

Статистический сборник содержит подробную информацию о развитии туризма в Республике Казахстан. В сборнике представлена информация о международных туристских потоках по целям поездок в разрезе стран; социально-экономических индикаторах республики; индексах цен и тарифов на туристские услуги; инфраструктуре и деятельности отраслей экономики, связанных со сферой туризма (розничной торговле, услугам общественного питания), а также финансово-хозяйственная деятельность в сфере туризма и т.д. Один из разделов посвящен внешнеэкономической деятельности и содержит данные о платежном балансе Республики Казахстан.

Значительное место в сборнике уделено показателям туристской индустрии по местам размещения, санаторно-курортным учреждениям и особо охраняемым природным территориям.

Информация по местам размещения публикуется в целом по Республике Казахстан, в разрезе регионов и по курортным зонам Казахстана за 2013-2017 гг.

Сборник подготовлен на основе данных, получаемых органами государственной статистики от респондентов путем проведения различных форм статистического наблюдения, а также данных предоставленных Национальным банком, Пограничной службой Комитета Национальной Безопасности, Комитетом лесного хозяйства и животного мира Министерства сельского хозяйства, Министерством образования и науки.

Краткие методологические пояснения, содержащие информацию об источниках приведенных данных и используемом понятийном аппарате, приведены в каждом разделе.

Данные по отдельным показателям в ряде случаев, являются предварительными и в дальнейшем могут быть уточнены в издании за 2018 год.

Мазмұны Содержание

Қазақстан Республикасының географиялық сипаттамасы Географическая характеристика Республики Казахстан.....	5
1. Дамудың негізгі индикаторлары Основные индикаторы развития.....	6
2. Халықаралық туристік ағындар Международные туристские потоки.....	13
3. Елдің туристік ағыны бойынша ақпарат Информация по туристскому потоку страны.....	22
4. Негізгі көрсеткіштер Основные показатели.....	32
5. Орналастыру орындары Места размещения.....	33
6. Емдеу-сауықтыру туризмінің негізгі көрсеткіштері Основные показатели лечебно-оздоровительного туризма.....	54
7. Сауда және қоғамдық тамақтандыру Торговля и общественное питание.....	59
8. Ерекше қорғалатын табиғи аумақтар Особо охраняемые природные территории.....	63
9. Туризм саласындағы адам ресурстары Человеческие ресурсы в сфере туризма.....	73
10. Қаржы ресурстары Финансовые ресурсы.....	83
11. Білім беру туризмі Образовательный туризм.....	98
12. Курорттық аумақтарда туризмнің дамуы Развитие туризма в курортных зонах.....	100

Қазақстан Республикасының географиялық сипаттамасы

Географическая характеристика Республики Казахстан

Астанасы – Астана қаласы

Республиканың аумағы – 2724,9 мың шаршы км
Халықтың тығыздығы – 1 шаршы км-ге 6,7 адам
Халық саны 2018 жылғы 1 қаңтарға – 18157,3 мың адам
Халықтың табиғи өсімі 1000 тұрғындарға 14,48 адам

Ең ірі тау сілемдері, м:

Хан Тәңірі шыңы (Сарыжаз жотасы) – 6995
БҒҚ 100 жылдығы шыңы (Меридианалды жотасы) – 6276
Талғар шыңы (Іле Алатауы) – 4979
Ишанбулақ тауы (Күнгей Алатауы) – 4653
Бесбасқан тауы (Жетісу Алатауы) – 4622
Металлург тауы (Іле Алатауы) – 4600
Мұзтау шыңы (Алтай таулары, Қатын жотасы) – 4506
Манас шыңы (Талас жотасы) – 4482
Ашүтө тауы (Теріскей Алатауы) – 4427
Мұзтау тауы (Жетісу Алатауы) – 4370
Комсомол шыңы (Іле Алатауы) – 4330

Ең ірі көлдер, мың шаршы км

Каспий теңізі – 374
Арал теңізі (Орта Азия) – 41,0
Балқаш – 18,2

Республика шекарасының ұзындығы, км

Жалпы ұзындығы – 13394
оның ішінде:
Ресей Федерациясымен – 7591
Өзбекстан Республикасымен – 2354
Қырғыз Республикасымен – 1241
Түрікменстанмен – 426
Қытаймен – 1782
Каспий теңізі бойынша – 600
Республика аумағында
85022 өзендер мен уақытша ағын сулар ағады

Ең ұзын өзендер, км

Ертіс – 4248
республика шегіндегі ұзындығы – 1698
Есіл – 2450
республика шегіндегі ұзындығы – 1400
Жайық – 2428
республика шегіндегі ұзындығы – 1082
Сырдария – 2219
республика шегіндегі ұзындығы – 1400

Аумақтар бойынша ең ірі облыс -
Қарағанды – 428 мың шаршы км

Столица - город Астана

Территория республики – 2724,9 тыс. кв. км
Плотность населения – 6,7 человек на 1 кв. км
Численность населения на 01.01.2018г. – 18157,3 тыс.человек
Естественный прирост населения – 14,48 человек на 1000 жителей

Самые крупные горные массивы, м:

Пик Хан-Тенгри (хребет Сарыжаз) – 6995
Пик 100 лет ВГО (хребет Меридианальный) – 6276
Пик Талгар (Илейский Алатау) – 4979
Гора Ишанбулақ (Күнгей Алатау) – 4653
Гора Бесбасқан (Жетісуский Алатау) – 4622
Гора Metallург (Илейский Алатау) – 4600
Пик Мұзтау (горы Алтай, хребет Катын) – 4506
Пик Манас (хребет Талас) – 4482
Гора Ашүтор (Терискей Алатау) – 4427
Гора Музтау (Жетісуский Алатау) – 4370
Пик Комсомола (Илейский Алатау) – 4330

Самые крупные озера, тыс. кв. км

Каспийское море – 374
Аральское море (Средняя Азия) – 41,0
Балхаш – 18,2

Протяженность границ республики, км

Общая – 13394
в том числе:
с Российской Федерацией – 7591
с Республикой Узбекистан – 2354
с Кыргызской Республикой – 1241
с Туркменистаном – 426
с Китаем – 1782
по Каспийскому морю – 600
На территории республики протекает
85022 реки и временных водотока

Самые длинные реки, км

Иртыш – 4248
протяженность в пределах республики – 1698
Есиль – 2450
протяженность в пределах республики – 1400
Жайык – 2428
протяженность в пределах республики – 1082
Сырдарья – 2219
протяженность в пределах республики – 1400

Самая крупная область по территории -
Карагандинская – 428 тыс. кв. км

1. Дамудың негізгі индикаторлары

Основные индикаторы развития

Жалпы ішкі өнім өндіріс сатысында жалпы қосылған құнды салалар бойынша жиынтқтау жолымен алынады. Жалпы ішкі өнім нарықтық бағасы бойынша есептеп шығарылады, яғни өзіне өнімдерге және импортқа салынған таза салықтарды қосады. «Таза» термині салықтың тиісті субсидиялардың шегеріліп көрсетілгендігін білдіреді. Бұл елдің экономикалық қызметінің түпкілікті нәтижесін сипаттайтын ұлттық шоттар жүйесінің аса маңызды көрсеткіштерінің бірі.

Халық саны осы берілген уақыт мезетінде осы аумақта тұрып жатқан адамдар саны.

Халықтың табиғи өсімі - белгілі бір кезеңде тірі туғандар мен өлгендер санының арасындағы айырмашылығына тең. Табиғи өсім оң шамада болуы мүмкін, егер туғандар саны өлгендер санынан асып түссе, немесе кері жағдайда – теріс (табиғи азаю).

Жұмыспен қамтылған халық - әркім өз жағдайы бойынша белгілі бір есепті кезең ішінде мынадай: «жалдамалы (ақы төленетін) қызметкер» немесе «өз бетінше жұмыспен қамтылған қызметкер» санаттарының біріне жатқызылуы мүмкін тиісті жастағы (15 және одан жоғары жастағы), барлық жеке тұлғалар.

Жұмыссыздарға халықтың экономикалық белсенділігін өлшеу үшін белгіленген жастағы, қаралатын кезеңде: жұмыссыз болған (табысты жұмысы болмаған); оны іздеумен белсенді айналысқан; белгілі бір уақыт кезеңі ішінде жұмысқа кірісуге дайын болған деген үш негізгі критерийге бір мезгілде жауап берген адамдар жатады.

Сыртқы сауда айналымы – импорттың және экспорттың құнының салмасына тең елдің сыртқы сауда көлемін сипаттайтын ақшалай көріністе өлшенетін экономикалық көрсеткіш.

Бір қызметкердің орташа айлық атаулы жалақысы жалақының есептелген қорының

Валовой внутренний продукт на стадии производства получается путем суммирования валовой добавленной стоимости по отраслям. Валовой внутренний продукт рассчитывается по рыночным ценам, то есть включает в себя чистые налоги на продукты и на импорт. Термин «чистые» означает, что налоги показаны за вычетом соответствующих субсидий. Это один из важнейших показателей системы национальных счетов, характеризующий конечный результат экономической деятельности страны.

Численность населения - количество людей, проживающих на данной территории в данный момент времени.

Естественный прирост населения - разность между числом родившихся живыми и числом умерших за определенный период. Естественный прирост может быть положительной величиной, если число родившихся превышает число умерших, или отрицательной (естественная убыль) – в противном случае.

Занятое население - все физические лица в соответствующем возрасте (15 лет и старше), кто по своему состоянию в течение определенного отчетного периода, могут быть отнесены к одной из категорий: «наемный (оплачиваемый) работник» или «самозанятый работник».

К безработным относятся лица в возрасте, установленном для измерения экономической активности населения, которые в рассматриваемый период отвечали одновременно трем основным критериям: были без работы (не имели доходного занятия), занимались активно ее поиском, были готовы приступить к работе в течение определенного периода времени.

Внешнеторговый оборот – измеряемый в денежном выражении экономический показатель, характеризующий объем внешней

сомасын қызметкерлердің нақты санына және есепті кезеңдегі айлар санына бөлу жолымен анықталады.

Қызметкерлердің тізімдік саны – тізімдік санда жұмыс берушінің актілерін орындай отырып, жұмысты белгілі бір мамандығы, біліктілігі немесе лауазымы бойынша орындайтын, есепті кезеңде ұйымның тізімінде бар барлық қызметкерлер, сондай-ақ қоғамдық бастамаларда жұмыс істейтін адамдар саны.

торговли страны и равный сумме стоимостей экспорта и импорта.

Среднемесячная номинальная заработная плата одного работника определяется путем деления суммы начисленного фонда заработной платы на фактическую численность работников и на количество месяцев в отчетном периоде.

Списочная численность работников – численность работников, которые числятся в списках организации в отчетном периоде, выполняющие работу по определенной специальности, квалификации или должности с исполнением актов работодателя, а также лица, занятые на общественных началах.

1.1 Әлеуметтік-экономикалық индикаторлар Социально-экономические индикаторы

	2013	2014	2015	2016	2017	
Жалпы ішкі өнім, барлығы, млрд. теңге	35 999,0	39 675,8	40 884,1	46 971,2	53 101,3	Валовой внутренний продукт, всего, млрд. тенге
одан жан басына шаққанда, мың теңге	2 113,2	2 294,8	2 330,4	2 639,7	2 943,9	из них на душу населения, тыс. тенге
Жыл соңындағы халық саны, мың адам	17 160,8	17 415,7	17 669,9	17 918,2	18 157,3	Численность населения на конец года, тыс. человек
Халықтың табиғи өсімі, мың адам ²⁾	250,9	267,0	267,7	269,5	261,3	Естественный прирост населения, тыс. человек ²⁾
одан 1000 тұрғындарға, адам ²⁾	14,73	15,45	15,26	15,14	14,46	из них на 1000 жителей, человек ²⁾
Жұмыспен қамтылған халық, мың адам	8 570,6	8 510,1	8 433,3 ³⁾	8 553,4	8 585,2	Занятое население, тыс. человек
Жұмыссыз халық, мың адам оның ішінде:	470,7	451,9	454,2 ³⁾	445,5	442,3	Безработное население, тыс. человек
жұмыссыздар ретінде тіркелген азаматтар саны (жыл соңына)	30,0	33,4	34,6	37,5	70,3	в том числе: численность граждан, зарегистрированных в качестве безработных (на конец года)
Бөлшек сауда тауар айналымы (қоғамдық тамақтандыру қызметінсіз), млрд. теңге	5 474,3	6 332,3	6 555,8	7 974,4	8 892,9	Розничный товарооборот (без услуг общественного питания), млрд. тенге
Қоғамдық тамақтандырудың айналымы, млрд. теңге	238,3	269,3	321,9	415,8	448,3	Оборот общественного питания, млрд. тенге
Экономиканың жеке секторларындағы бағалар индексі (желтоқсан өткен жылдың желтоқсанына, пайызбен)						Индексы цен в отдельных секторах экономики (декабрь к декабрю предыдущего года, в процентах)
тұтыну бағаларының индексі	104,8	107,4	113,6	108,5	107,1	индекс потребительских цен
азық-түлік тауарлары	103,3	108,0	110,9	109,7	106,5	продовольственные товары
азық-түлік емес тауарлар халыққа ақылы қызмет көрсету	103,3	107,8	122,6	109,5	108,9	непродовольственные товары
Сыртқы сауда айналымы – барлығы, млн. АҚШ доллары ⁴⁾	133 506,0	120 755,3	76 523,5	62 113,6	78 102,9	Внешнеторговый оборот - всего, млн. долларов США ⁴⁾
оның ішінде:						в том числе:
экспорт	84 700,4	79 459,8	45 955,8	36 736,9	48 503,3	экспорт
импорт	48 805,6	41 295,5	30 567,7	25 376,7	29 599,6	импорт
ТМД елдерімен сыртқы сауда айналымы, млн. АҚШ доллары ⁴⁾	33 553,6	28 599,5	20 970,3	17 691,2	22 430,9	Внешнеторговый оборот со странами СНГ, млн. долларов США ⁴⁾
оның ішінде:						в том числе:
экспорт	10 881,5	11 052,5	7 908,3	6 327,6	8 298,9	экспорт
импорт	22 672,1	17 547,0	13 062,0	11 363,6	14 132,0	импорт
ТМД-дан тыс елдермен сыртқы сауда айналымы, млн. АҚШ доллары ⁴⁾	99 952,4	92 155,8	55 553,2	44 422,4	55 672,0	Внешнеторговый оборот со странами вне СНГ, млн. долларов США ⁴⁾
оның ішінде:						в том числе:
экспорт	73 818,9	68 407,3	38 047,5	30 409,3	40 204,4	экспорт

Жалғасы						Продолжение
	2013	2014	2015	2016	2017	
импорт	26 133,5	23 748,5	17 505,7	14 013,1	15 467,6	импорт
Бір қызметкердің орташа айлық атаулы жалақысы, теңге	109 141	121 021	126 021	142 898	150 827	Среднемесячная номинальная заработная плата одного работника, тенге
Халықтың орта есеппен жан басына шаққандағы атаулы ақшалай табыстары, теңге	56 453	62 271	67 321	76 575	81 529 ¹⁾	Среднедушевые номинальные денежные доходы населения, тенге
Нақты ақшалай табыстар индексі, өткен жылға пайызбен	102,9	103,4	101,4	99,3	99,1 ¹⁾	Индекс реальных денежных доходов, в процентах к предыдущему году

¹⁾ Алдын ала деректер.

Предварительные данные.

²⁾ 2009-2015 жылдардағы туу және өлім-жітім мәліметтері әкімшілік-аумақтық өзгерістерге байланысты және туылу және өлім оқиғаларының кеш тіркелуін есепке ала отырып қайт есептелді.

Данные о рождаемости и смертности за 2013-2015 годы пересчитаны в связи с административно-территориальными преобразованиями и учетом поздних регистраций событий рождений и смертей.

³⁾ Деректер жұмыспен қамтудың жаңа стандарттарына сәйкес қалыптастырылған.

Данные сформированы в соответствии с новыми стандартами занятости.

⁴⁾ Қазақстан Республикасы Қаржы министрлігі Мемлекеттік кірістер комитетінің және Қазақстан Республикасы Ұлттық экономика министрлігі Статистика комитетінің деректері.

Данные Комитета государственных доходов Министерства финансов Республики Казахстан и Комитета по статистике Министерства национальной экономики Республики Казахстан.

1.2 Туризм дамуының индикаторлары

Индикаторы развития туризма

	2013	2014	2015	2016	2017	
Тікелей туризмде құрылған жалпы қосылған құн, млрд. теңге ¹⁾	336,4	336,8	406,4	558,8		Валовая добавленная стоимость, создаваемая непосредственно в туризме, - млрд. тенге ¹⁾
Жалпы ішкі өнімдегі тікелей туризмде құрылған жалпы қосылған құнның үлесі, пайыз ¹⁾	0,9	0,8	1,0	1,2		Доля валовой добавленной стоимости, непосредственно в туризме, в валовом внутреннем продукте, - процентов ¹⁾
Орналастыру орындарының саны, бірлік	1 678	2 056	2 338	2 754	2 987	Количество мест размещения, единиц
Санаторий-курорттық ұйымдардың саны, бірлік	169	152	144	154	144	Количество санаторно-курортных организаций, единиц
Туризм саласы қызметкерлерінің тізімдік саны (есепті кезеңге орта есеппен), мың адам						Списочная численность работников сферы туризма (в среднем за отчетный период), тыс. человек
туристік фирмалар	6,6	6,5	7,3	7,2	7,3	туристских фирм
орналастыру орындарында	22,0	25,7	25,3	26,5	27,6	мест размещения
санаторий-курорттық мекемелерінің	10,8	10,3	10,5	10,0	9,6	санаторно-курортных учреждений
Туризм саласында жұмыспен қамтылған қызметкерлердің орташа айлық атаулы есептелген жалақысы, теңге						Среднемесячная номинальная начисленная заработная плата работников, занятых в сфере туризма, тенге

Жалғасы

Продолжение

	2013	2014	2015	2016	2017	
туристік фирмалар	70 475	71 233	85 002	94 465	108 152	туристских фирм
орналастыру орындарында	76 360	86 272	106 823	112 582	118 606	мест размещения
санаторий-курорттық						санаторно- курортных
ұйымдардың	71 059	76 885	77 245	83 385	88 163	организаций
Шетелге шығып кеткен						Число посетителей-
Қазақстан Республикасына						резидентов Республики
резидент келушілерінің						Казахстан, выехавших за
саны, адам ²⁾	10 143 710	10 449 972	11 302 476	9 755 593	10 260 813	границу, человек ²⁾
Қазақстан Республикасына						Число посетителей-
келген резидент емес						нерезидентов, въехавших
келушілердің саны, адам ²⁾	6 841 085	6 332 734	6 430 158	6 509 390	7 701 196	в Республику Казахстан,
						человек ²⁾

¹⁾ 2013 жылдан бастап ТҚШ-ның есептеулері «Туризмнің қосалқы шоты: ұсынылған әдіснамалық негіз 2008 жыл» халықаралық стандартына сәйкес жүзеге асырылады.

С 2013 года расчеты ВСТ осуществляются в соответствии с международным стандартом «Вспомогательный счет туризма: рекомендуемая методологическая основа 2008г.».

²⁾ Қазақстан Республикасы Ұлттық Қауіпсіздік Комитеті Шекаралық қызметінің деректері.

Данные Пограничной службы Комитета Национальной Безопасности Республики Казахстан.

1.3 Халықтың ақылы қызметтерге жұмсаған шығыстарының құрылымы

Структура расходов населения на платные услуги

тұтынушылық шығысқа пайызбен

в процентах к потребительскому расходу

	2013	2014	2015	2016	2017	
Ақылы қызметтер	22,6	22,9	23,8	23,5	23,0	Платные услуги
одан:						из них:
көлік қызметтері	3,9	4,0	3,8	3,7	3,6	услуги транспорта
байланыс қызметтері	3,9	3,8	4,0	3,8	3,7	услуги связи
мейрамхана, кафе және						рестораны, кафе и
осы сияқты орындар	0,9	1,0	1,0	1,0	1,0	аналогичные заведения
санаторий-курорттық						услуги санаторно-
ұйымдар қызметтері	0,4	0,4	0,2	0,2	0,3	курортных организаций
демалыс пен мәдениетті						
ұйымдастыру жөніндегі						услуги по организации
қызметтер	0,7	0,8	0,8	0,8	0,8	досуга и культуры

Ескерту: 12000 ұй шаруашылықтарын іріктеп зерттеу деректері бойынша.

Примечание: По данным выборочного обследования 12000 домашних хозяйств.

1.4 2017 жылға облыстар бойынша халықтың ақылы қызметтерге жұмсаған шығыстарының құрылымы

Структура расходов населения на платные услуги по областям за 2017 год

тұтынушылық шығысқа пайызбен

в процентах к потребительскому расходу

	Ақылы қызметтер Платные услуги	Одан Из них				
		көлік қызметтері услуги транспорта	байланыс қызметтері услуги связи	мейрамхана, кафе және осы сияқты орындар рестораны, кафе и аналогичные заведения	санаторий-курорттық мекемелер қызметтері услуги санаторно-курортных учреждений	демалыс пен мәдениетті ұйымдастыру жөніндегі қызметтер услуги по организации досуга и культуры
Қазақстан						
Республикасы	23,0	3,6	3,7	1,0	0,3	0,8
Ақмола	21,1	2,8	4,4	0,5	0,2	0,4
Ақтөбе	23,8	3,4	4,5	1,8	0,0	0,9
Алматы	19,4	3,5	2,9	1,3	0,1	0,5
Атырау	16,8	3,4	3,5	0,3	0,0	0,4
Батыс Қазақстан	22,5	3,9	3,7	0,9	0,1	0,7
Жамбыл	18,0	2,8	2,7	0,8	0,0	0,3
Қарағанды	26,2	3,6	4,4	1,3	1,0	0,9
Қостанай	25,5	3,0	4,6	0,6	0,3	0,6
Қызылорда	17,1	2,7	2,1	1,2	0,0	0,5
Маңғыстау	19,9	3,0	4,2	0,8	0,0	0,7
Оңтүстік Қазақстан	18,1	3,4	2,5	0,7	0,0	0,7
Павлодар	20,4	3,1	4,3	0,8	0,1	0,4
Солтүстік Қазақстан	22,8	3,4	4,2	0,5	0,2	0,6
Шығыс Қазақстан	21,6	3,4	3,6	0,5	0,1	0,6
Астана қаласы	31,5	4,3	4,0	1,8	0,5	1,7
Алматы қаласы	29,5	4,6	4,1	1,4	0,5	1,7

Ескерту: 12000 үй шаруашылықтарын іріктеп зерттеу деректері бойынша.

Примечание: По данным выборочного обследования 12000 домашних хозяйств.

1.5 Тұтыну бағасының индексі

Индекс потребительских цен

кезең соңына, өткен жылғы желтоқсанға пайызбен

на конец периода, в процентах к декабрю предыдущего года

	2013	2014	2015	2016	2017	
Қонақ үй қызметтері	106,1	108,3	106,3	102,7	106,0	Гостиничное обслуживание
Санаторийлер	109,2	112,4	108,4	103,4	106,4	Санатории
Алыс қашықтыққа қатынайтын жолаушылардың темір жол көлігі	111,4	105,9	106,3	112,4	100,2	Пассажирский железнодорожный транспорт на большие расстояния
Қалааралық автобус	105,7	104,1	105,2	106,0	107,1	Междугородний автобус
Ұшақ	105,9	100,1	96,5	119,1	104,6	Самолет
Такси	105,6	104,6	102,2	101,6	107,9	Такси
Автобус	103,2	110,9	104,9	108,4	109,6	Автобус
Автомобиль бензині	101,6	101,3	104,6	107,0	117,6	Бензин автомобильный
Қалааралық қоңырау шалу	100,0	100,0	100,0	100,0	100,0	Междугородний звонок

	2013	2014	2015	2016	2017	
Қоғамдық тамақтандыру қызметтері	105,6	110,9	112,2	107,1	105,8	Услуги общественного питания
Театрлар	108,9	110,9	112,6	108,1	104,6	Театры
Кино	110,9	107,3	106,8	107,8	101,5	Кино
Фотосуреттерді басып шығару	100,9	101,5	104,9	103,5	106,8	Печать фотографий

1.6 Жекелеген ақылы қызмет түрлеріне баға және тариф индексі Индекс цен и тарифов на отдельные виды платных услуг

кезең соңына, өткен жылғы желтоқсанға пайызбен на конец периода, в процентах к декабрю предыдущего года

	2013	2014	2015	2016	2017	
Жолаушылар көлігінің қызметтері	105,8	107,4	104,2	107,2	107,4	Услуги пассажирского транспорта
темір жол	111,7	106,1	105,0	110,5	100,7	железнодорожный
автомобиль	104,1	108,5	104,3	106,1	108,8	автомобильный
өзге де көлік қызметтері	104,9	102,9	106,5	105,3	107,3	прочие услуги транспорта
Байланыс	104,1	100,0	106,8	100,9	100,9	Связь
почта қызметтері	98,1	102,4	100,0	100,0	100,0	почтовые услуги
телефон және факсимильдік байланыс қызметтері	104,3	99,4	105,9	100,6	100,2	услуги телефонной и факсимильной связи
Шаштараздар мен жеке қызмет көрсету орындарының қызметі	109,9	112,4	107,2	105,2	105,0	Услуги парикмахерских и заведений личного обслуживания
шаштараздар және сұлулық салоны	107,9	113,2	107,2	105,2	105,0	парикмахерские и салоны красоты
моншалар, себезгілер, сауналар	114,0	110,5	107,2	105,3	105,1	бани, души, сауны
Демалыс, ойын – сауық және мәдениет саласындағы қызметтер	106,4	107,5	109,6	106,8	106,9	Услуги в области отдыха, развлечений и культуры
ойын – сауық парктері	109,2	109,2	108,6	113,6	105,1	парки развлечений
спорттық кешендер	109,2	105,8	111,0	104,7	103,9	спортивные комплексы
концерт залы	105,6	104,6	121,3	концертный зал
Мейрамханалар мен қонақ үйлер	105,7	110,6	111,8	107,0	105,8	Рестораны и гостиницы
мейрамханалар, кафе және соған ұқсас орындар	106,0	110,8	112,3	106,6	104,9	рестораны, кафе и аналогичные заведения

2. Халықаралық туристік ағындар

Международные туристские потоки

Төлем балансының әдіснамасына сәйкес Қазақстан Республикасы Ұлттық банкі «Сапарлар» бабы, ең алдымен, келушілер (Қазақстандағы резидент еместер, шет елдердегі резиденттер), егер олардың келу мерзімі бір жылдан аспаса, осы елде сатып алған сол тауарлар мен қызмет көрсетулерді қамтиды. Төлем балансында осы бап бойынша тіркелетін сома келушілердің келген елінде тауарларды және қызмет көрсетуді сатып алуға арналған шығыстарының құнын бағалауды білдіреді. Бұл топқа есебі «Жолаушылар тасымалдау» бабы бойынша жүргізілетін халықаралық қатынас жолаушыларын (билеттің құны) тасымалдау кірмейді.

«Сапарлар» бабы бойынша қызмет көрсету экспорты/импорты бір сапарға жұмсалатын орташа шығыс нормасы мен барушылар/келушілер санының көбейтіндісі ретінде есептеледі.

Бір сапарға орташа шығыс нормасы Қазақстанның шекарасынан өтетін жеке тұлғаларды бару/келу елдері және мақсаттары (қызмет бабымен, туризм, жеке мақсатпен) бөлігінде зерттеу нәтижелері бойынша айқындалды.

Туризм - жеке тұлғалардың уақытша болатын елде (жерде) жиырма төрт сағаттан бір жылға дейін не жиырма төрт сағаттан аз уақытқа созылатын, бірақ түнейтін, ақылы қызметпен байланысты емес мақсаттағы саяхаты.

Келуші - өзінің әдетте тұратын жерінің шегінен тыс орналасқан қандай-да бір негізгі орынға бір жылдан аз мерзімге мемлекетте тіркелген жұмысқа орналасу мақсатын қоспағандағы кез-келген мақсатта (іскерлік сапар, демалыс немесе өзге де жеке мақсат) сапар жасайтын саяхатшы.

Келушілермен болған сапарлар туристік сапар деп жіктелінеді.

Кіру туризмі - Қазақстан Республикасының аумағында тұрақты тұрмайтын адамдардың оның шегіндегі саяхаты.

Кіру туризмі бойынша қызмет көрсетілген келушілер саны Шекара қызметі дерек-

В соответствии с методологией платежного баланса Национального банка Республики Казахстан статья «Поездки» охватывает главным образом те товары и услуги, которые были приобретены в данной стране приезжими (нерезидентами в Казахстане, резидентами за рубежом), если их срок пребывания не превышает одного года. Сумма, регистрируемая в платежном балансе по этой статье, представляет собой оценку стоимости расходов приезжих на приобретение товаров и услуг в стране пребывания. В данную группу не включаются перевозки пассажиров в международном сообщении (стоимость билетов), учет которых ведется по статье «Пассажирские перевозки».

Экспорт/импорт услуг по статье «Поездки» рассчитывается как произведение средней нормы расхода на одну поездку на количество выезжающих/въезжающих.

Средняя норма расхода на одну поездку определена по результатам обследования физических лиц, пересекающих границу Казахстана, в разрезе стран назначения/прибытия и целям поездки (служебная, туризм, частная).

Туризм - путешествие физических лиц продолжительностью от двадцати четырех часов до одного года либо меньше двадцати четырех часов, но с ночевкой в целях, не связанных с оплачиваемой деятельностью в стране (месте) временного пребывания.

Посетитель - это путешественник, совершающий поездку в какое-либо основное место назначения, находящееся за пределами его обычной среды, на срок менее года с любой целью (деловая поездка, отдых или иная личная цель), за исключением цели трудоустройства на предприятие, зарегистрированное в стране.

Поездки, осуществляемые посетителями, квалифицируются как туристские поездки.

Въездной туризм - путешествие в пределах Республики Казахстан лиц, не прожи-

тері бойынша, қызметтік, іскери, туристік, жеке және т.б. мақсатымен (тұрақты тұруға келген, жұмысқа келген шетел тұлғаларын (мысалы, Ресейден, Өзбекстаннан, Қырғызстаннан, Тәжікстаннан) және туристік сапарға жатпайтын шетел тергеуші көліктік қызмет көрсететін қызметшілерді қоспағанда) ҚР-ға келген өткізу бекетінен өткен тұлғалар саны бойынша қалыптастырылады.

Шығу туризмі - Қазақстан Республикасының азаматтары мен Қазақстан Республикасында тұрақты тұратын адамдардың басқа елге саяхаты.

Шығу туризмі бойынша қызмет көрсетілген келушілер саны Шекара қызметі деректері бойынша, қызметтік, іскери, туристік, жеке және т.б. мақсатымен (тұрақты тұруға кеткен, жұмысқа кеткен Қазақстан азаматтарын және туристік сапарға жатпайтын шетел тергеуші көліктік қызмет көрсететін қызметшілерді қоспағанда) ҚР-ның өткізу бекетінен шыққан азаматтары саны бойынша қалыптастырылады.

вающих постоянно на ее территории.

Количество посетителей по въездному туризму формируется по данным Пограничной службы, по числу лиц, въехавших в РК через пункты пропуска по целям поездок – служебные, деловые, туристские, частные и др. (без учета въезжающих иностранных лиц на постоянное место жительства, прибывших на работу (например, из России, Узбекистана, Кыргызстана, Таджикистана и КНР) и обслуживающего персонала транспортных средств заграничного следования, поездки которых не считаются туристской).

Выездной туризм – путешествие граждан Республики Казахстан и лиц, постоянно проживающих в Республике Казахстан, в другую страну.

Количество посетителей по выездному туризму формируется по данным Пограничной службы, по числу выезжающих граждан РК через пункты пропуска по целям поездок – служебные, деловые, туристские, частные и др. (без учета выезжающих граждан Казахстана на постоянное место жительства, на работу и обслуживающего персонала транспортных средств заграничного следования, поездки которых не считаются

2.1 Сыртқы экономикалық қызметтердің экспорты мен импорты¹⁾

Экспорт и импорт внешнеэкономических услуг¹⁾

млн. АҚШ доллары

млн. долларов США

	2013	2014	2015	2016	2017	
Қызметтер экспорты одан:	5 384,7	6 618,1	6 476,0	6 309,7	6 436,6	Экспорт услуг
Халықаралық сапарлар (қазақстанның резидент еместерге ұсынған қызметтер көлемі) соның ішінде:	1 522,0	1 467,3	1 533,6	1 548,5	1 780,5	из них: Международные поездки (объем услуг, предоставленный Казахстаном нерезидентам) в том числе: объем услуг, предоставленный Казахстаном нерезидентам из стран СНГ
қазақстанның ТМД елдерінен келген резидент еместерге ұсынған қызметтер көлемі	1 164,6	1 094,3	1 132,1	1 161,0	1 368,0	объем услуг, предоставленный Казахстаном нерезидентам из остальных стран
басқа елдерден келген резидент еместерге Қазақстанның көрсеткен қызметтер көлемі	357,4	373,0	401,5	387,5	412,5	
Қызметтер импорты одан:	12 458,4	12 916,2	11 582,2	11 062,8	10 849,5	Импорт услуг
Халықаралық сапарлар (қазақстанның резидент еместерден алған қызметтер көлемі) соның ішінде:	1 843,3	1 932,0	1 979,0	1 657,8	1 790,6	из них: Международные поездки (объем услуг, полученный Казахстаном от нерезидентов) в том числе: объем услуг, полученный Казахстаном от нерезидентов из стран СНГ
қазақстанның ТМД елдерінен келген резидент еместерден алған қызметтері	1 190,9	1 278,2	1 434,0	1 235,4	1 264,9	объем услуг, полученный Казахстаном от нерезидентов из остальных стран
қазақстанның басқа елдерден келген резидент еместерден алған қызметтер көлемі	652,4	653,8	545,0	422,3	525,7	

* Қазақстан Республикасы Ұлттық Банкінің деректері («Сапарлар» бабы - Төлем балансы).

Данные Национального Банка Республики Казахстан (Платежный баланс - статья «Поездки»).

2.2 Кіру туризмі және шығу туризмі бойынша келушілер саны* Количество посетителей по въездному и выездному туризму*

адам	2013	2014	2015	2016	2017	человек
Шығу туризмі бойынша келушілер саны	10 143 710	10 449 972	11 302 476	9 755 593	10 260 813	Количество посетителей по выездному туризму
оның ішінде:						в том числе:
ТМД елдері	9 037 804	9 375 785	10 356 151	8 958 939	9 257 951	страны СНГ
ТМД-дан тыс елдер	1 105 906	1 074 187	946 325	796 654	1 002 862	страны вне СНГ
Келу туризмі бойынша келушілер саны	6 841 085	6 332 734	6 430 158	6 509 390	7 701 196	Количество посетителей по въездному туризму
оның ішінде:						в том числе:
ТМД елдері	6 213 390	5 655 246	5 835 592	5 935 690	7 060 630	страны СНГ
ТМД-дан тыс елдер	627 695	677 488	594 566	573 700	640 566	страны вне СНГ

*Бұл жерде және бұдан әрі Қазақстан Республикасы Ұлттық Қауіпсіздік Комитеті Шекаралық қызметінің деректері.

Здесь и далее данные Пограничной службы Комитета Национальной Безопасности Республики Казахстан.

2.3 Мақсаттары бойынша келу және шығу туризмі бойынша келушілер саны Количество посетителей по въездному и выездному туризму по целям

адам	Шығу туризмі бойынша келушілер саны Количество посетителей по выездному туризму					человек
	2013	2014	2015	2016	2017	
Барлығы	10 143 710	10 449 972	11 302 476	9 755 593	10 260 813	Всего
оның ішінде:						в том числе:
іскерлік және кәсіби жеке	1 687 468	1 748 579	1 888 985	1 922 536	1 962 923	деловая и профессиональная
одан:	8 456 242	8 701 393	9 413 491	7 833 057	8 297 890	личная
туризм жеке	311 152	287 526	200 434	124 101	167 440	из них: туризм
транзит	8 130 163	8 404 701	9 208 274	7 666 055	8 074 660	частная
Жалғасы	14 927	9 166	4 783	42 901	55 790	транзит

Продолжение

	Келу туризмі бойынша келушілер саны Количество посетителей по въездному туризму					
	2013	2014	2015	2016	2017	
Барлығы	6 841 085	6 332 734	6 430 158	6 509 390	7 701 196	Всего
оның ішінде:						в том числе:
іскерлік және кәсіби жеке	1 095 635	1 178 900	1 044 743	1 096 899	1 186 542	деловая и профессиональная
одан:	4 868 450	5 153 834	5 385 415	5 412 491	6 514 654	личная
туризм жеке	56 617	61 953	54 374	56 228	81 635	из них: туризм
транзит	4 714 694	4 439 556	4 839 040*	4 814 757*	5 853 816	частная
	974 139	652 325	492 002*	541 507*	579 203	транзит

*Нақтыланған деректер.

Данные уточнены.

Кіру және шығу туризмі бойынша келушілер саны Количество посетителей по въездному и выездному туризму

адам

человек



2.4 Кіру туризмі бойынша келушілер саны Количество посетителей по въездному туризму

адам

человек

	2013	2014	2015	2016	2017	
Барлығы	6 841 085	6 332 734	6 430 158	6 509 390	7 701 196	Всего
оның ішінде:						в том числе:
ТМД елдері	6 213 390	5 655 246	5 835 592	5 935 690	7 060 630	страны СНГ
Әзірбайжан	112 617	83 174	89 296	94 846	110 980	Азербайджан
Армения	54 244	39 934	37 461	26 097	26 169	Армения
Беларусь	55 090	55 356	62 786	63 520	70 810	Беларусь
Қырғызстан	1 382 706	1 308 139	1 359 625	1 348 709	1 273 378	Кыргызстан
Молдова Республикасы	16 695	14 432	17 839	11 797	13 185	Республика Молдова
Ресей Федерациясы	1 780 574	1 757 721	1 646 568	1 587 409	1 708 873	Российская Федерация
Тәжікстан	186 214	137 443	158 507	207 009	383 368	Таджикистан
Түрікменстан	47 711	66 938	69 230	63 156	63 249	Туркменистан
Өзбекстан	2 494 568	2 107 177	2 297 180	2 459 757	3 344 577	Узбекистан
Украина	82 971	84 932	97 100	73 390	66 041	Украина
ТМД-дан тыс елдер	627 695	677 488	594 566	573 700	640 566	страны вне СНГ
Австралия	3 166	3 058	3 461	3 909	4 225	Австралия
Австрия	3 870	3 569	3 445	2 630	3 435	Австрия
Албания	371	382	454	343	205	Албания
Алжир	143	166	158	96	118	Алжир
Аргентина	244	217	312	298	402	Аргентина
Ауғанстан	2 262	2 505	3 137	4 520	6 539	Афганистан
Бангладеш	221	206	184	187	281	Бангладеш
Бельгия	2 184	2 267	2 328	2 615	3 354	Бельгия
Болгария	3 622	2 521	2 510	2 016	1 989	Болгария
Боливия	13	23	19	12	30	Боливия
Босния және Герцеговина	339	192	257	175	213	Босния и Герцеговина
Бразилия	508	617	658	581	1 024	Бразилия
Ватикан	14	18	19	13	20	Ватикан
Біріккен Патшалығы	22 389	23 036	24 201	20 166	21 341	Соединенное Королевство
Венгрия	3 559	3 701	3 780	2 789	3 156	Венгрия
Венесуэла	512	454	455	335	743	Венесуэла
Вьетнам	255	452	830	385	489	Вьетнам
Гана	27	32	47	53	75	Гана

	2013	2014	2015	2016	2017	
Гватемала	14	10	18	10	32	Гватемала
Германия	75 491	79 572	88 346	90 286	99 396	Германия
Грекия	1 835	1 823	1 764	1 739	2 269	Греция
Грузия	12 462	14 758	16 459	16 537	19 070	Грузия
Дания	959	890	750	682	1 287	Дания
Египет	768	780	985	1 052	935	Египет
Зимбабве	18	35	40	49	82	Зимбабве
Израиль	5 078	5 179	4 750	5 112	6 466	Израиль
Үндістан	9 929	10 725	11 170	13 975	21 890	Индия
Индонезия	747	502	561	565	723	Индонезия
Иордания	509	780	863	815	945	Иордания
Ирак	221	260	138	183	162	Ирак
Иран	7 283	8 511	9 193	10 731	12 482	Иран
Ирландия	1 670	1 206	1 237	904	1 258	Ирландия
Исландия	134	103	93	43	82	Исландия
Испания	3 398	3 433	3 693	3 725	4 442	Испания
Италия	14 961	14 596	18 823	15 609	14 924	Италия
ЙАР	42	46	46	43	75	ЙАР
Камбоджа	8	28	19	4	21	Камбоджа
Камерун	24	28	48	81	54	Камерун
Канада	4 798	4 628	5 210	4 258	6 865	Канада
Катар	201	315	295	360	243	Катар
Кения	100	67	179	67	104	Кения
Кипр	116	143	223	165	145	Кипр
КХДР	77	94	34	67	51	КНДР
Қытай	205 066	228 617	111 706	117 465	94 817	Китай
Колумбия	140	153	184	135	187	Колумбия
Куба	377	350	350	220	246	Куба
Кувейт	161	78	101	124	187	Кувейт
Лаос	81	63	39	22	26	Лаос
Латвия	3 479	3 345	3 452	2 693	3 503	Латвия
Лесото	-	3	5	4	13	Лесото
Ливан	519	597	543	544	565	Ливан
Ливия	77	72	77	39	62	Ливия
Литва	8 465	7 793	6 413	4 815	6 027	Литва
Лихтенштейн	73	41	27	7	21	Лихтенштейн
Люксембург	93	119	128	87	125	Люксембург
Мадагаскар	7	7	12	5	12	Мадагаскар
Македония	252	189	158	159	185	Македония
Малайзия	2 300	2 659	3 566	4 354	5 245	Малайзия
Мальта	84	79	62	68	128	Мальта
Марокко	114	137	143	147	174	Марокко
Мексика	317	232	324	248	673	Мексика
Монако	18	26	8	9	59	Монако
Моңғолия	10 750	10 622	15 941	17 506	20 687	Монголия
Непал	102	126	126	137	155	Непал
Нигер	5	3	1	2	10	Нигер
Нигерия	313	303	213	138	149	Нигерия
Нидерланд	8 198	8 269	10 021	9 367	8 938	Нидерланды
Жаңа Зеландия	569	621	630	486	735	Новая Зеландия
Норвегия	915	756	932	1 224	1 180	Норвегия
БАЭ	914	910	1 320	1 493	3 503	ОАЭ
Оман	130	135	155	106	216	Оман
Пәкістан	1 738	1 583	1 492	1 541	1 472	Пакистан
Палестина	94	125	159	148	204	Палестина
Панама	6	12	17	28	15	Панама

Жалғасы

Продолжение

	2013	2014	2015	2016	2017	
Перу	119	133	141	127	138	Перу
Польша	8 208	9 229	8 612	7 037	13 565	Польша
Португалия	690	748	1 037	717	1 207	Португалия
Реюньон	48	65	62	29	51	Реюньон
Рождество аралы	-	-	46	33	33	Рождества Остров
Руанда	15	7	30	14	10	Руанда
Румыния	2 400	2 014	1 875	1 738	2 168	Румыния
Сауд Аравиясы	294	314	500	439	764	Саудовская Аравия
Сент-Люсия	2	1	3	2	8	Сент-Люсия
Сингапур	685	735	812	1 026	1 405	Сингапур
Сирия	235	294	269	230	569	Сирия
Словакия	1 478	1 440	1 333	1 150	2 724	Словакия
Словения	853	838	792	635	933	Словения
Сомали	15	7	8	8	19	Сомали
Судан	33	21	65	52	85	Судан
Суринам	2	9	1	9	7	Суринам
АҚШ	22 508	25 824	29 124	26 402	29 632	США
Тайвань	386	523	493	606	860	Тайвань
Таиланд	685	907	993	1 180	2 158	Таиланд
Тунис	70	107	146	82	87	Тунис
Түркия	92 070	104 986	106 301	89 611	98 840	Турция
Уганда	55	54	20	40	36	Уганда
Филиппин	1 398	1 230	1 426	975	863	Филиппины
Финляндия	1 545	1 403	1 661	1 560	2 354	Финляндия
Франция	10 245	10 935	11 464	11 678	13 432	Франция
Хорватия	1 276	1 170	988	818	1 074	Хорватия
Чехия	4 111	3 725	3 247	2 901	5 202	Чехия
Чили	118	90	104	84	270	Чили
Швейцария	2 233	2 246	2 160	2 680	3 906	Швейцария
Швеция	1 753	1 837	1 955	2 070	2 493	Швеция
Шри-Ланка	169	142	189	190	134	Шри-Ланка
Эстония	869	880	1 004	980	1 439	Эстония
Эфиопия	14	9	20	26	24	Эфиопия
ОАР	1 174	1 185	1 267	812	767	ЮАР
Оңтүстік Корея	16 620	20 445	22 046	22 276	30 582	Южная Корея
Ямайка	21	28	24	17	16	Ямайка
Жапония	5 202	6 379	6 450	5 892	8 682	Япония
басқа мемлекеттер	20 197	17 575	18 401	18 068	22 868	другие государства

2.5 Шығу туризмі бойынша келушілер саны Количество посетителей по выездному туризму

адам

человек

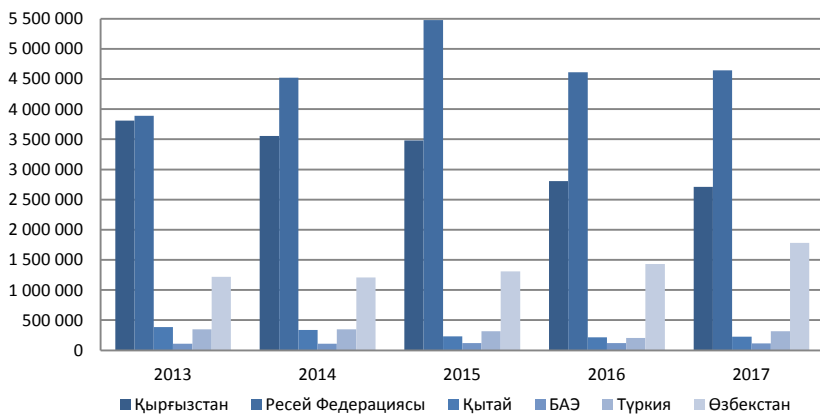
	2013	2014	2015	2016	2017	
Барлығы	10 143 710	10 449 972	11 302 476	9 755 593	10 260 813	Всего
оның ішінде:						в том числе:
ТМД елдері	9 037 804	9 375 785	10 356 151	8 958 939	9 257 951	страны СНГ
Әзірбайжан	22 675	22 793	20 113	23 066	28 396	Азербайджан
Армения	1 228	1 269	1 622	1 700	3 403	Армения
Беларусь	16 630	22 150	28 499	23 387	26 586	Беларусь
Қырғызстан	3 808 844	3 557 520	3 478 329	2 805 759	2 712 414	Кыргызстан
Молдова Республикасы	2	1	4	-	-	Республика Молдова
Ресей Федерациясы	3 888 709	4 519 534	5 474 447	4 613 008	4 643 158	Российская Федерация
Тәжікстан	5 205	5 630	5 873	5 963	6 035	Таджикистан

	2013	2014	2015	2016	2017	
Түрікменстан	13 568	11 462	8 568	7 918	3 838	Туркменистан
Өзбекстан	1 218 298	1 206 772	1 311 223	1 432 050	1 779 431	Узбекистан
Украина	62 645	28 654	27 473	46 088	54 690	Украина
ТМД-дан тыс елдер	1 105 906	1 074 187	946 325	796 654	1 002 862	страны вне СНГ
Австралия	57	95	22	4	3	Австралия
Австрия	9 549	8 510	7 665	2 257	85	Австрия
Ауғанстан	213	146	171	212	413	Афганистан
Болгария	3 315	3370	4 212	2 522	1 505	Болгария
Біріккен Патшалығы	18 065	21 694	18 006	11 945	13 825	Соединенное Королевство
Венгрия	46	129	29	40	3 957	Венгрия
Германия	49 723	48 536	46 380	45 893	49 826	Германия
Грекия	2 126	2 198	2 822	2 668	2 246	Греция
Грузия	13 138	18 584	23 883	33 018	39 364	Грузия
Гонконг	9 373	8 730	6 776	6 036	6 003	Гонконг
Египет	2 208	3 925	7 954	5 045	55 332	Египет
Израиль	101	63	41	21	54	Израиль
Үндістан	14 265	17 055	14 219	12 629	16 038	Индия
Ирак	1	2	1	1	2	Ирак
Иран	659	898	1 850	3 244	3 643	Иран
Испания	110	1 150	219	92	104	Испания
Италия	258	252	244	211	306	Италия
Кипр	8	13	34	35	55	Кипр
КХДР	73	25	5	-	20	КНДР
Қытай	385 584	336 736	230 927	217 895	226 515	Китай
Латвия	40	21	60	7	33	Латвия
Литва	14	26	28	44	16	Литва
Малайзия	17 402	15 275	12 911	11 097	12 998	Малайзия
Моңғолия	9	203	27	43	31	Монголия
Нидерланд	39 622	34 754	32 213	28 238	26 763	Нидерланды
Норвегия	5	-	1	1	0	Норвегия
БАӘ	109 158	112 211	117 628	117 607	116 951	ОАЭ
Пәкістан	29	9	2	26	41	Пакистан
Польша	9	49	2	177	5 283	Польша
Румыния	63	81	8	17	68	Румыния
Сауд Аравиясы	75	69	3 932	2 591	2 475	Саудовская Аравия
Словакия	1	10	2	2	1	Словакия
АҚШ	1	35	23	13	39	США
Тайвань	1	1	1	2	11	Тайвань
Таиланд	55 066	52 445	44 368	38 542	47 191	Таиланд
Тринидад және Тобаго	9	5	5	4	3	Тринидад и Тобаго
Тувалу	9	2	4	3	3	Тувалу
Тунис	35	44	46	10	35	Тунис
Түркия	349 531	351 121	317 990	207 811	318 928	Турция
Финляндия	391	418	213	32	664	Финляндия
Франция	589	526	6 672	5 777	8 603	Франция
Хорватия	1	16	12	7	1	Хорватия
Чехия	8 710	5 848	2 938	133	97	Чехия
Швейцария	192	356	337	437	274	Швейцария
Швеция	8	1	2	11	-	Швеция
Эстония	-	4	35	-	-	Эстония
Оңтүстік Корея	12 898	20 715	26 686	30 073	39 131	Южная Корея
Жапония	41	9	39	83	29	Япония
басқа мемлекеттер	3 124	7 822	14 680	10 098	3 897	другие государства

Шығу туризмі бойынша келушілер саны
Количество посетителей по выездному туризму

адам

человек



3. Елдің туристік ағыны бойынша ақпарат

Информация по туристскому потоку страны

3.1 2017 жылғы Қазақстан Республикасындағы туризм түрлері бойынша қызмет көрсетілген келушілер саны

Количество обслуженных посетителей по типам туризма по Республике Казахстан за 2017 год

мың адам	тыс. человек			
	Шығу Выездной	Кіру Въездной	Ішкі Внутренний	
Барлығы	10 260,8 ¹⁾	7 701,2 ¹⁾	5 572,8	Всего
одан				из них
орналастыру орындарымен ²⁾	-	891,9	4 387,5	местами размещения ²⁾
санаториялық-курорттық				санаторно-курортными
ұйымдармен ³⁾	-	2,4	295,7	организациями ³⁾
ерекше қорғалатын табиғи				особо охраняемыми
аумақтармен ⁴⁾	-	372,3	889,6	природными территориями ⁴⁾

¹⁾Қазақстан Республикасы Ұлттық Қауіпсіздік Комитеті Шекаралық қызметінің деректері.

Данные Пограничной службы Комитета Национальной Безопасности Республики Казахстан.

²⁾«Орналастыру орындарының қызметі туралы есеп» 2-туризм жалпымемлекеттік статистикалық байқау нысаны бойынша деректер.

Данные общегосударственного статистического наблюдения по форме 2-туризм «Отчет о деятельности мест размещения».

³⁾Санаториялық-курорттық қызмет туралы есеп» 1-санаторий жалпымемлекеттік статистикалық байқау нысаны бойынша нақтыланған деректер.

Уточненные данные общегосударственного статистического наблюдения по форме 1-санаторий «Отчет о санаторно-курортной деятельности».

⁴⁾Қазақстан Республикасы Ауыл шаруашылығы министрлігі Орман шаруашылығы және жануарлар дүниесі комитетінің «Ерекше қорғалатын табиғи аумақтарды есепке алу» 1 ЕҚТА ведомстволық статистикалық байқау нысаны деректері бойынша бағалау.

Оценка по данным ведомственного статистического наблюдения Комитета лесного хозяйства и животного мира Министерства сельского хозяйства Республики Казахстан по форме 1 ООПТ «Учет особо охраняемых природных территорий».

3.2 Қазақстан Республикасының облыстары және курорттық аймақтары бойынша қызмет көрсетілген келушілер саны

Количество обслуженных посетителей по областям и курортным зонам Республики Казахстан

адам

человек

	Барлық келушілер Всего посетителей	Оның ішінде В том числе		
		орналастыру орындарында тоқтағандар ¹⁾ остановившихся в местах размещения ¹⁾	санаториялық- курорттық ұйымдарда демалғандар ²⁾ отдыхавших в санаторно- курортных организациях ²⁾	ерекше қорғалатық табиғи аумақтарға барғандар ³⁾ посетивших особо охраняемые природные территории ³⁾

2012

Қазақстан Республикасы	4 181 285	3 026 227	343 908	811 150
Ақмола	606 470	178 079	37 821	390 570
одан				
Щучье-Бұрабай курорттық аймағы	446 539	55 988	37 115	353 436
Зеренді курорттық аймағы	31 955	-	-	31 955
Ақтөбе	88 378	80 336	8 042	-
Алматы	335 673	110 504	45 833	179 336
одан				
Алматы курорттық аймағы	198 545	20 057	2 736	175 752
Атырау	216 021	209 714	5 970	337
Батыс Қазақстан	56 304	49 656	6 648	-
Жамбыл	86 625	70 617	16 008	-
Қарағанды	257 047	212 656	29 558	14 833
одан				
Қарқаралы курорттық аймағы	16 360	1 577	-	14 783
Балқаш көлінің жағалық аймағы	27 546	24 133	3 413	-
Қостанай	175 464	153 658	21 781	25
одан				
Қостанай курорттық аймағы	17 639	4 889	12 750	-
Қызылорда	50 213	31 857	18 356	-
Маңғыстау	178 246	177 452	781	13
одан				
Кендірлі курорттық аймағы	13	-	-	13
Оңтүстік Қазақстан	212 296	101 877	95 328	15 091
одан				
Сарыағаш курорттық аймағы	32 884	-	32 884	-
Павлодар	285 886	97 285	26 033	162 568
одан				
Баянауыл курорттық аймағы	159 725	1 925	-	157 800
Солтүстік Қазақстан	69 791	68 699	1 092	-
Шығыс Қазақстан	433 432	375 410	9 645	48 377
одан				
Алтай курорттық аймағы	21 612	16 694	4 918	-
Алакөл курорттық аймағы	68 970	24 487	620	43 863
Бұқтырма курорттық аймағы	10 141	9 467	-	674
Астана қаласы	560 043	556 630	3 413	-
Алматы қаласы	569 396	551 797	17 599	-
одан				
«Шымбұлақ» таушаңғы курорты	10 541	-	10 541	-

	Барлық келушілер Всего посетителей	Оның ішінде В том числе		
		орналастыру орындарында тоқтағандар ¹⁾ остановившихся в местах размещения ¹⁾	санаториялық-курорттық ұйымдарда демалғандар ²⁾ отдыхавших в санаторно-курортных организациях ²⁾	ерекше қорғалатық табиғи аумақтарға барғандар ³⁾ посетивших особо охраняемые природные территории ³⁾
2013				
Қазақстан Республикасы	4 488 656	3 307 752	340 058	840 846
Ақмола одан	878 408	249 449	79 060	549 899
Шүңче-Бурабай курорттық аймағы	699 866	94 811	78 435	526 620
Зеренді курорттық аймағы	22 062	-	-	22 062
Ақтөбе	92 008	84 258	7 750	-
Алматы одан	269 389	116 542	40 272	112 575
Алматы курорттық аймағы	156 779	46 078	1 765	108 936
Атырау	237 119	232 283	4 786	50
Батыс Қазақстан	77 921	71 032	6 889	-
Жамбыл	101 109	86 428	14 681	-
Қарағанды одан	259 609	214 983	25 751	18 875
Қарқаралы курорттық аймағы	24 045	5 460	-	18 585
Балқаш көлінің жағалық аймағы	20 524	18 591	1 933	-
Қостанай одан	198 395	181 836	16 334	225
Қостанай курорттық аймағы	17 399	8 699	8 700	-
Қызылорда	57 690	38 685	19 005	-
Маңғыстау одан	177 113	176 298	800	15
Кендірлі курорттық аймағы	16 652	16 637	-	15
Оңтүстік Қазақстан одан	215 598	117 785	81 533	16 280
Сарыағаш курорттық аймағы	39 715	-	39 715	-
Павлодар одан	211 104	94 174	13 078	103 852
Баянауыл курорттық аймағы	114 478	17 303	-	97 175
Солтүстік Қазақстан	66 174	65 196	978	-
Шығыс Қазақстан одан	433 278	387 030	7 173	39 075
Алтай курорттық аймағы	2 633	1 107	1 526	-
Алакөл курорттық аймағы	117 317	82 359	620	34 338
Бұқтырма курорттық аймағы	22 809	22 234	-	575
Улан курорттық аймағы	4 331	4 331	-	-
Астана қаласы	611 768	608 317	3 451	-
Алматы қаласы одан	601 973	583 456	18 517	-
«Шымбұлақ» таушаңғы курорты	10 566	-	10 566	-
2014				
Қазақстан Республикасы	5 170 673	3 804 447	319 843	1 046 383
Ақмола одан	953 726	251 941	59 172	642 613
Шүңче-Бурабай курорттық аймағы	792 428	118 271	58 513	615 644

Жалғасы

Продолжение

	Барлық келушілер Всего посетителей	Оның ішінде В том числе		
		орналастыру орындарында тоқтағандар ¹⁾ остановившихся в местах размещения ¹⁾	санаториялық-курорттық ұйымдарда демалғандар ²⁾ отдыхавших в санаторно-курортных организациях ²⁾	ерекше қорғалатық табиғи аумақтарға барғандар ³⁾ посетивших особо охраняемые природные территории ³⁾
Зеренді курорттық аймағы	12 792	12 792	-	-
Ақтөбе	89 514	85 017	4 497	-
Алматы одан	352 022	196 718	14 890	140 414
Алматы курорттық аймағы	203 350	66 116	1 150	136 084
Атырау	195 338	189 165	5 791	382
Батыс Қазақстан	81 579	72 930	8 649	-
Жамбыл	107 179	97 076	10 103	-
Қарағанды одан	299 570	260 918	17 263	21 389
Қарқаралы курорттық аймағы	44 952	23 876	-	21 076
Балқаш көлінің жағалық аймағы	39 477	37 703	1 774	-
Қостанай одан	203 112	186 217	16 668	227
Қостанай курорттық аймағы	14 663	5 863	8 800	-
Қызылорда	62 946	41 487	21 459	-
Маңғыстау одан	175 322	174 486	836	-
Кендірлі курорттық аймағы	9 682	9 682	-	-
Оңтүстік Қазақстан одан	243 743	133 306	91 805	18 632
Сарыағаш курорттық аймағы	38 447	2 501	35 946	-
Павлодар одан	257 139	105 544	11 838	139 757
Баянауыл курорттық аймағы	155 090	20 490	-	134 600
Солтүстік Қазақстан	66 962	64 523	2 439	-
Шығыс Қазақстан одан	546 811	453 063	10 779	82 969
Алтай курорттық аймағы	18 497	13 221	5 276	-
Алакөл курорттық аймағы	171 589	92 261	238	79 090
Бұқтырма курорттық аймағы	49 763	49 294	-	469
Улан курорттық аймағы	8 761	8 761	-	-
Астана қаласы	732 615	730 813	1 802	-
Алматы қаласы одан	803 095	761 243	41 852	-
«Шымбұлақ» таушаңғы курорты	13 509	3 483	10 026	-
2015				
Қазақстан Республикасы	5 177 523	3 802 225	304 938	1 070 360
Ақмола одан	936 921	226 190	34 681	676 050
Щучье-Бурабай курорттық аймағы	775 516	109 700	34 201	631 615
Зеренді курорттық аймағы	51 801	13 322	-	38 479
Ақтөбе	87 699	83 589	4 110	-
Алматы одан	448 575	264 819	33 878	149 878

	Барлық келушілер Всего посетителей	Оның ішінде В том числе		
		орналастыру орындарында тоқтағандар ¹⁾ остановившихся в местах размещения ¹⁾	санаториялық-курорттық ұйымдарда демалғандар ²⁾ отдыхавших в санаторно-курортных организациях ²⁾	ерекше қорғалатық табиғи аумақтарға барғандар ³⁾ посетивших особо охраняемые природные территории ³⁾
Алматы курорттық аймағы	258 904	111 321	1 803	145 780
Атырау	245 362	211 756	5 678	27 928
Батыс Қазақстан	102 003	94 461	7 542	-
Жамбыл	105 255	93 669	11 586	-
Қарағанды	301 844	258 915	20 668	22 261
одан				
Қарқаралы курорттық аймағы	61 991	40 060	-	21 931
Балқаш көлінің жағалық аймағы	35 287	33 321	1 966	-
Қостанай	176 928	161 259	15 483	186
одан				
Қостанай курорттық аймағы	13 917	5 717	8 200	-
Қызылорда	59 743	39 373	20 331	39
Маңғыстау	176 880	176 068	812	-
одан				
Кендірлі курорттық аймағы	14 834	14 834	-	-
Оңтүстік Қазақстан	252 635	144 560	90 844	17 231
одан				
Сарыағаш курорттық аймағы	35 752	1 985	33 767	-
Павлодар	245 536	110 456	10 643	124 437
одан				
Баянауыл курорттық аймағы	145 385	25 551	-	119 834
Солтүстік Қазақстан	70 594	68 213	2 381	-
Шығыс Қазақстан	485 937	424 336	9 251	52 350
одан				
Алтай курорттық аймағы	28 521	25 250	3 271	-
Алакөл курорттық аймағы	138 426	89 890	200	48 336
Бұқтырма курорттық аймағы	44 776	44 177	-	599
Улан курорттық аймағы	7 176	7 176	-	-
Астана қаласы	724 367	722 832	1 535	-
Алматы қаласы	757 244	721 729	35 515	-
одан				
«Шымбұлақ» таушаңғы курорты	19 749	7 702	12 047	-
		2016		
Қазақстан Республикасы	5 732 493	4 217 782	322 938	1 191 773
Ақмола	1 048 662	300 439	37 486	710 737
одан				
Щучье-Бурабай курорттық аймағы	819 034	137 297	37 196	644 541
Зеренді курорттық аймағы	106 478	52 341	-	54 137
Ақтөбе	88 824	84 744	3 787	293
Алматы	614 056	435 239	19 008	159 809
одан				
Алматы курорттық аймағы	392 258	236 756	1 501	154 001
Атырау	244 647	200 003	5 363	39 281
Батыс Қазақстан	95 198	86 868	8 330	-
Жамбыл	103 748	90 776	12 972	-

Жалғасы

Продолжение

	Барлық келушілер Всего посетителей	Оның ішінде В том числе		
		орналастыру орындарында тоқтағандар ¹⁾ остановившихся в местах размещения ¹⁾	санаториялық-курорттық ұйымдарда демалғандар ²⁾ отдыхавших в санаторно-курортных организациях ²⁾	ерекше қорғалатық табиғи аумақтарға барғандар ³⁾ посетивших особо охраняемые природные территории ³⁾
Қарағанды одан	293 611	241 260	20 396	31 955
Қарқаралы курорттық аймағы	57 082	25 761	-	31 321
Балқаш көлінің жағалық аймағы	34 153	33 026	1 127	-
Қостанай одан	170 579	146 590	23 548	441
Қостанай курорттық аймағы	18 260	3 260	15 000	-
Қызылорда	73 797	49 485	24 237	75
Маңғыстау одан	193 438	192 081	1 326	31
Кендірлі курорттық аймағы	18 549	18 518	-	31
Оңтүстік Қазақстан одан	312 926	198 515	93 003	21 408
Сарыағаш курорттық аймағы	46 702	5 187	41 515	-
Павлодар одан	281 549	114 057	11 135	156 357
Баянауыл курорттық аймағы	180 619	26 841	-	153 778
Солтүстік Қазақстан	93 877	91 016	2 861	-
Шығыс Қазақстан одан	541 419	460 878	9 155	71 386
Алтай курорттық аймағы	41 305	39 672	1 633	-
Алакөл курорттық аймағы	163 513	97 277	500	65 736
Бұқтырма курорттық аймағы	45 304	44 700	-	604
Улан курорттық аймағы	6 911	6 911	-	-
Астана қаласы	734 732	732 764	1 968	-
Алматы қаласы одан	841 430	793 067	48 363	-
«Шымбұлақ» таушаңғы курорты	25 709	3 335	22 374	-

¹⁾ «Орналастыру орындарының қызметі туралы есеп» 2-туризм жалпымемлекеттік статистикалық байқау нысаны бойынша деректер.

Данные общегосударственного статистического наблюдения по форме 2-туризм «Отчет о деятельности мест размещения».

²⁾ 2012-2013 жылдардағы жылдардағы «Денсаулық сақтау ұйымдарының желілері, кадрлары және қызметі туралы есеп» 1-денсаулық жалпымемлекеттік статистикалық байқау нысаны бойынша деректер, 2014-2016 «Санаториялық-курорттық қызмет туралы есеп» 1-санаторий жалпымемлекеттік статистикалық байқау нысаны бойынша нақтыланған деректер. Данные общегосударственного статистического наблюдения по форме 1-здрав «Отчет о сети, кадрах и деятельности в организациях здравоохранения» за 2012-2013 годы, уточненные данные общегосударственного статистического наблюдения по форме 1-санаторий «Отчет о санаторно-курортной деятельности» за 2014-2016гг.

³⁾ Қазақстан Республикасы Ауыл шаруашылығы министрлігі Орман шаруашылығы және жануарлар дүниесі комитетінің «Ерекше қорғалатын табиғи аумақтарды есепке алу» 1 ЕҚТА ведомстволық статистикалық байқау нысаны бойынша деректер. Данные ведомственного статистического наблюдения Комитета лесного хозяйства и животного мира Министерства сельского хозяйства Республики Казахстан по форме 1 ООПТ «Учет особо охраняемых природных территорий».

3.3 2017 жылға Қазақстан Республикасының облыстары және курорттық аймақтары бойынша қызмет көрсетілген келушілер саны
Количество обслуженных посетителей по областям и курортным зонам
Республики Казахстан за 2017 год

адам	человек				
	Кіру және ішкі келушілер саны Количество въездных и внутренних посетителей	Оның ішінде В том числе			«Өздігінен ұйымдастырылған» кіру және ішкі келушілер саны (бағалау) ⁴⁾ Количество «самоорганизованных» въездных и внутренних посетителей (оценка) ⁴⁾
		орналастыру орындарында тоқтағандар ¹⁾ остановившихся в местах размещения ¹⁾	санаториялық-курорттық ұйымдарда демалғандар ²⁾ отдыхавших в санаторно-курортных организациях ²⁾	ерекше қорғалатық табиғи аумақтарға барғандар ³⁾ посетивших особо охраняемые природные территории ³⁾	
Қазақстан Республикасы	6 839 433	5 279 406	298 085	1 261 942	3 947 962
Ақмола	1 122 835	341 399	36 581	744 855	560 720
одан					
Щучье-Бурабай курорттық аймағы	860 479	150 481	36 491	673 507	207 585
Зеренді курорттық аймағы	95 503	48 085	-	47 418	105 806
Ақтөбе	105 249	100 450	4 546	253	251 067
Алматы	911 581	703 663	10 516	197 402	257 567
одан					
Алматы курорттық аймағы	614 624	426 342	854	187 428	32 285
Атырау	211 553	184 353	4 798	22 402	111 251
Батыс Қазақстан	120 537	112 321	8 216	-	103 322
Жамбыл	116 523	103 912	12 611	-	233 117
Қарағанды	345 363	292 509	19 649	33 205	231 437
одан					
Қарқаралы курорттық аймағы	82 140	49 628	-	32 512	14 751
Балқаш көлінің жағалық аймағы	39 945	37 238	2 707	-	86 202
Қостанай	212 690	192 174	19 992	524	160 406
одан					
Қостанай курорттық аймағы	17 668	6 369	11 299	-	2 896
Қызылорда	82 180	59 192	22 988	-	148 383
Маңғыстау	207 378	205 904	1 364	110	101 929
одан					
Кендірлі курорттық аймағы	19 205	19 095	-	110	21
Оңтүстік Қазақстан	375 548	269 974	79 887	25 687	441 321
одан					
Сарыағаш курорттық аймағы	53 911	7 447	46 464	-	33 146
Павлодар	307 208	147 485	12 196	147 527	105 766
одан					
Баянауыл курорттық аймағы	176 430	30 753	-	145 677	4 387
Солтүстік Қазақстан	124 067	120 847	3 220		64 414
Шығыс Қазақстан	590 913	486 157	14 779	89 977	287 515
одан					
Алтай курорттық аймағы	51 762	44 703	7 059	-	4 634
Алакөл курорттық аймағы	135 698	79 192	570	55 936	953
Бұқтырма курорттық аймағы	64 208	63 376	-	832	6 135

Жалғасы

Продолжение

	Кіру және ішкі келушілер саны Количество въездных и внутренних посетителей	Оның ішінде В том числе			«Өздігінен ұйымдастырылған» кіру және ішкі келушілер саны (бағалау) ⁴⁾ Количество «самоорганизованных» въездных и внутренних посетителей (оценка) ⁴⁾
		орналастыру орындарында тоқтағандар ¹⁾ остановившихся в местах размещения ¹⁾	санаториялық-курорттық ұйымдарда демалғандар ²⁾ отдыхавших в санаторно-курортных организациях ²⁾	ерекше қорғалатық табиғи аумақтарға барғандар ³⁾ посетивших особо охраняемые природные территории ³⁾	
Улан курорттық аймағы	12 894	12 894	-	-	1 292
Қатон-Қарағай курорттық аймағы	34 041	842	687	32 512	525
Астана қаласы	989 205	989 205			519 941
Алматы қаласы	1 016 603	969 861	46 742	-	369 806
«Шымбұлақ» таушаңғы курорты	27 062	3 095	23 967	-	31 958

¹⁾ «Орналастыру орындарының қызметі туралы есеп» 2-туризм жалпы мемлекеттік статистикалық байқау нысаны бойынша деректер.

Данные общегосударственного статистического наблюдения по форме 2-туризм «Отчет о деятельности мест размещения».

²⁾ «Санаториялық-курорттық қызмет туралы есеп» 1-санаторий жалпы мемлекеттік статистикалық байқау нысаны бойынша нақтыланған деректер.

Уточненные данные общегосударственного статистического наблюдения по форме 1-санаторий «Отчет о санаторно-курортной деятельности».

³⁾ Қазақстан Республикасы Ауыл шаруашылығы министрлігі Орман шаруашылығы және жануарлар дүниесі комитетінің «Ерекше қорғалатын табиғи аумақтарды есепке алу» 1 ЕҚТА ведомстволық статистикалық байқау нысаны бойынша деректер. ЕҚТА келушілерінің ішінде өздігінен ұйымдастырылған туристер болуы мүмкін келушілерде ескерілген, сондай-ақ біркүндік келушілерді қоса алғанда, орналастыру орындарында және санаторийлерде де есепке алынуы мүмкін.

Данные ведомственного статистического наблюдения Комитета лесного хозяйства и животного мира Министерства сельского хозяйства Республики Казахстан по форме 1 ООПТ «Учет особо охраняемых природных территорий». В числе посетителей ООПТ учтены посетители, которые могут являться, как самоорганизованными туристами, так и могут быть уже учтены в местах размещения и в санаториях, включая однодневных посетителей.

⁴⁾ Деректер үй шаруашылықтарын іріктемелі зерттеу деректері («Үй шаруашылықтарының сапарларға жұмсалған шығыстары туралы зерттеу сауалнамасы» Н-050 нысаны) және кіру келушілерінің («Келушілерді зерттеу сауалнамасы» Н-060 нысаны) деректері негізінде есептепген. («Тегін» орналастыру орындарына (қала сыртындағы үй, жалға алынған пәтер, туыстарда және тағы басқа) тоқтаған келушілері есепке алынға.

Данные рассчитаны на основе данных выборочных обследований домашних хозяйств (форма Н-050 «Анкета о расходах домашних хозяйств на поездки») и въездных посетителей (форма Н-060 «Анкета обследования посетителей»). Учтены посетители, остановившиеся в «бесплатных» местах размещения (загородный дом, съемная квартира, у родственников и так далее).

3.4 Балық шаруашылықтарына келушілер саны*

Количество посетителей рыбных хозяйств*

	Балық аулауға сатылған жолдамалардың саны, дана Количество реализованных путевок на улов рыбы, штук	Балық аулауға сатылған жолдамалардың құны, мың теңге Стоимость реализованных путевок на улов рыбы, тыс. тенге
2013		
Қазақстан Республикасы	105 606	68 322,0
Ақмола	17 435	6 981,0
Ақтөбе	4 875	7 768,0
Алматы	21 086	17 591,0
Батыс Қазақстан	1 474	2 177,0
Жамбыл	2 917	1 164,0
Қарағанды	20 444	8 815,0
Қостанай	21 893	9 734,0
Қызылорда	2	1,0
Маңғыстау	71	7,0
Оңтүстік Қазақстан	5 628	5 152,0
Павлодар	2 800	1 680,0
Солтүстік Қазақстан	6 088	6 123,0
Шығыс Қазақстан	893	1 131,0
2014		
Қазақстан Республикасы	90 505	61 939,0
Ақмола	11 848	3 839,0
Ақтөбе	4 933	9 540,0
Алматы	8 197	6 123,0
Батыс Қазақстан	1 501	2 747,0
Жамбыл	4 503	1 712,0
Қарағанды	22 371	9 787,0
Қостанай	24 313	16 678,0
Қызылорда	37	32,0
Маңғыстау	142	387,0
Оңтүстік Қазақстан	4 955	4 921,0
Павлодар	150	140,0
Солтүстік Қазақстан	6 331	4 753,0
Шығыс Қазақстан	1 224	1 281,0
2015		
Қазақстан Республикасы	103 129	77 201,9
Ақмола	15 731	5 668,6
Ақтөбе	6 985	13 672,6
Алматы	8 037	12 024,5
Батыс Қазақстан	1 688	3 086,0
Жамбыл	4 657	2 440,9
Қарағанды	30 589	14 305,1
Қостанай	20 055	13 225,0
Қызылорда	10	13,0
Маңғыстау	179	410,5
Оңтүстік Қазақстан	6 260	6 389,0
Павлодар	100	100,0
Солтүстік Қазақстан	7 078	4 329,2
Шығыс Қазақстан	1 760	1 537,5
2016		
Қазақстан Республикасы	97 018	89 874,4
Ақмола	15 867	6 439,0
Ақтөбе	5 026	11 807,6
Алматы	7 770	18 723,8

Жалғасы

Продолжение

	Балық аулауға сатылған жолдамалардың саны, дана Количество реализованных путевок на улов рыбы, штук	Балық аулауға сатылған жолдамалардың құны, мың теңге Стоимость реализованных путевок на улов рыбы, тыс. тенге
Батыс Қазақстан	1 716	3 432,0
Жамбыл	5 430	4 706,3
Қарағанды	35 614	17 759,8
Қостанай	9 719	13 419,0
Қызылорда	12	14,4
Маңғыстау	74	146,7
Оңтүстік Қазақстан	6 117	6 117,0
Солтүстік Қазақстан	7 240	5 363,7
Шығыс Қазақстан	2 433	1 945,1
2017		
Қазақстан Республикасы	103 838	102 219,8
Ақмола	17 742	7 193,5
Ақтөбе	4 046	9 877,9
Алматы	5 871	21 070,0
Батыс Қазақстан	1 943	3 249,5
Жамбыл	6 208	5 199,0
Қарағанды	30 376	17 134,8
Қостанай	16 311	8 041,3
Қызылорда	13	15,6
Маңғыстау	30	189,0
Оңтүстік Қазақстан	9 799	14 044,5
Павлодар	50	40,0
Солтүстік Қазақстан	8 165	13 091,4
Шығыс Қазақстан	3 284	3 073,3

* «Балық аулау және акваөсіру туралы» 1-балық статистикалық нысаны негізінде сатылған жолдамалардың саны бойынша қалыптастырылған деректер.

Данные сформированы по количеству реализованных путевок на основе статистической формы 1-рыба «О рыболовстве и аквакультуре»

4. Негізгі көрсеткіштер Основные показатели

4.1 Орналастыру орындары қызметтерінің негізгі көрсеткіштері Основные показатели деятельности мест размещения

	2007	2008	2009	2010	2011	2012	2013	2014	2015	2016	2017	
Орналастыру орындарының саны, бірлік	992	1 149	1 235	1 494	1 642	1 526	1 678	2 056	2 338	2 754	2 987	Количество мест размещения, единиц
Орналастыру орындарымен қызмет көрсетілген келушілер, барлығы	2 640 259	2 576 195	2 306 084	2 548 868	2 845 832	3 026 227	3 307 752	3 804 447	3 802 225	4 217 782	5 279 406	Обслужено посетителей местами размещения, всего
оның ішінде												в том числе
резидент еместер	579 019	580 700	513 580	594 161	584 303	519 222	586 038	679 018	692 213	722 515	891 911	нерезиденты
резиденттер	2 061 240	1 995 495	1 792 504	1 954 707	2 261 529	2 507 005	2 721 714	3 125 429	3 110 012	3 495 267	4 387 495	резиденты
Нөмірлер саны, бірлік	26 225	29 504	30 858	34 353	37 368	37 786	41 197	49 128	53 126	60 427	65 791	Количество номеров, единиц
одан:												из них:
люкс сыныбындағы	3 443*	3 999*	5 523	6 076	6 670	6 786	6 813	7 457	7 655	8 326	9 218	люкс
Біржолғы												Единоновременная
сыйымдылық, төсек-орын	58 367	64 377	68 857	76 053	81 015	83 103	92 053	109 094	118 355	138 062	152 601	вместимости, койко-мест
Ұсынылған	5 676 021	5 150 080	4 980 999	5 629 201	7 085 020	7 560 134	7 186 444	7 165 232	6 925 106	7 582 785	9 544 646	Предоставлено койко-суток
төсек-тәулік												
Қонақ үйдің төсек-орынның толығымен пайдаланылуы, пайызбен	39,3*	31,6*	25,6*	26,1	30,5	32,9	27,4	23,1	22,8	22,7	25,0	Заполняемость койко-мест гостиниц, в процентах
Төсек-тәуліктің орташа құны, теңге	5 861*	5 888*	4 742	4 478	4 779	4 798	5 149	5 275	5 054	4 979	5 385	Средняя стоимость койко-суток, тенге
Орналастыру орындарымен көрсетілген қызмет көлемі, млн. теңге	28 640,5	37 138,0	37 440,6	45 245,8	47 836,9	53 486,4	59 714,2	72 401,9	72 597,2	82 853,4	108 359,8	Объем услуг, оказанных местами размещения, млн. тенге

* Заңды тұлғалар бойынша деректер, дара кәсіпкерлер қызметін есептемегенде.

Данные по юридическим лицам, без учета деятельности индивидуальных предпринимателей.

5. Орналастыру орындары

Места размещения

Келуші – өзінің әдетте тұратын жерінің шегінен тыс орналасқан қандай-да бір негізгі орынға бір жылдан аз мерзімге кез-келген мақсатта (іскерлік сапар, демалыс немесе өзге де жеке мақсат) сапар жасайтын саяхатшы.

Келушілер (түнеуші келушілер) туристер және (экскурсанта) біркүндік келушілерге бөлінеді.

Турист (түнейтін келуші) – сауықтыру, тану, кәсіби-іскерлік, дене шынықтырулық, діни және басқа да төленбейтін қызметсіз басқа мақсаттардағы уақытша болатын елде (жерде) жиырма төрт сағаттан бір жылға дейін не жиырма төрт сағаттан аз уақытқа созылатын, бірақ түнейтін, ақылы қызметпен байланысты емес мақсаттағы саяхаттайтын жеке тұлға.

Біркүндік келуші (экскурсант) – уақытша болған елде (жерде) туристік ресурстарды жиырма төрт сағаттан аспайтын танымдық мақсатта көретін келуші.

Кіру туризмі - Қазақстан Республикасының аумағында тұрақты тұрмайтын адамдардың оның шегіндегі саяхаты.

Ішкі туризм – Қазақстан Республикасының азаматтары мен оның аумағында тұрақты тұратын адамдардың Қазақстан Республикасының шегіндегі саяхаты.

Орналастыру орындары - қонақүйлер, мотельдер, кемпингтер, туристік базалар, қонақжайлар, демалыс үйлері, пансионаттар және туристердің тұруы мен оларға қызмет көрсету үшін пайдаланылатын басқа да үй-жайлар мен ғимараттар.

Қонақ үй - қонақ үйлік қызметпен қамтамасыз ететін, нөмірлік қоры, қабылдау қызметі, басқа да қызметтері бар орналастыру орын.

Жеке мақсаттарға сапарлардың мақсаттарына мынандай демалыс және бос уақыт, достар мен туыстарға бару, білім

Посетитель – это путешественник, совершающий поездку в какое-либо основное место назначения, находящееся за пределами его обычной среды, на срок менее года с любой целью (деловая поездка, отдых или иная личная цель).

Посетители делятся на туристов (ночующие посетители) и однодневных посетителей (экскурсанты).

Турист (ночующий посетитель) - физическое лицо, посещающее страну (место) временного пребывания на период от двадцати четырех часов до одного года и осуществляющее не менее одной ночевки в ней (в нем) в оздоровительных, познавательных, профессионально-деловых, спортивных, религиозных и иных целях без занятия оплачиваемой деятельностью.

Однодневный посетитель (экскурсант) - посетитель, посещающий туристские ресурсы в познавательных целях в стране (месте) временного пребывания не более двадцати четырех часов.

Въездной туризм - путешествие в пределах Республики Казахстан лиц, не проживающих постоянно на ее территории.

Внутренний туризм – путешествие в пределах Республики Казахстан граждан Республики Казахстан и лиц, постоянно проживающих на ее территории.

Места размещения - гостиницы, отели, кемпинги, туристские базы, гостевые дома, дома отдыха, пансионаты и другие здания и сооружения, используемые для проживания туристов и их обслуживания.

Гостиница - место размещения, которое имеет номерной фонд, службу приема, другие службы, которые обеспечивают предоставление гостиничных услуг.

К личным целям относятся такие цели поездки как отпуск и отдых, посещение

алу және кәсіби дайындық, емдік және сауықтыру емшаралары, дін (қажылық), дүкендерді аралау, транзит, өзге де мақсаттар жатады.

Іскерлік және кәсіби мақсаттар – егер келген елінде немесе орнында өндіруші-резидентпен анық немесе тұспалданатын еңбек жалгерлік қатынастардың белгілері болмаса, өз бетінше жұмыспен қамтылған тұлғалардың және жалдамалы жұмыскерлердің қызметі, инвесторлардың, бизнесмендердің қызметі. Сондай-ақ, бұл санатта мыналар қамтылады:

- кеңестерге, конференцияларға немесе конгрестерге, сауда жәрмеңкелеріне, көрмелерге қатысу;
- лекциялар оқу, концерттер, қойылымдар мен спектакльдер қою;
- өндіруші-резидент еместер (елге немесе орынға келген) атынан тауарлар мен қызметтерді жарнамалау, сатып алып қою, сату немесе сатып алу;
- олардың келген елінде ұзақ мерзімді іссапарларда болған жағдайларды қоспағанда, шетел үкіметінің миссияларына дипломаттар, әскери қызметшілер немесе халықаралық ұйымдар қызметкерлері ретінде қатысу;
- үкіметтік емес ұйымдардың миссияларына қатысу;
- ғылыми қолданбалы немесе іргелі зерттеулерге қатысу;
- туристік саяхаттар бағдарламаларын құрастыру, орналастыру және көлік қызметтері бойынша қызметтерді ұсынуға шарттар жасау, резидент еместер агенттіктер мүддесінде (келген елінің немесе орынның) гидтердің немесе туризм саласының басқа қызметкерлері ретіндегі жұмыс;
- кәсіби спорттық іс-шараларға қатысу;
- ресми немесе бейресми кәсіби дайындық курстарына өндірістен қол үзбей қатысу;
- жеке көлік құралдарында (кор-

друзей и родственников, образование и профессиональная подготовка, лечебные и оздоровительные процедуры, религия (паломничество), посещение магазинов, транзит, прочие цели.

Деловые и профессиональные цели – деятельность самостоятельно занятых лиц и наемных работников, если она не имеет признаков наличия явных или подразумеваемых отношений трудового найма с производителем-резидентом в посещаемой стране или месте, деятельность инвесторов, бизнесменов и так далее. Эта категория также включает:

- участие в совещаниях, конференциях или конгрессах, торговых ярмарках и выставках;
- чтение лекций, выступление с концертами, представлениями и спектаклями;
- рекламирование, закупка, продажа или покупка товаров и услуг от имени производителей-нерезидентов (посещаемой страны или места);
- участие в миссиях иностранных правительств в качестве дипломатов, военнослужащих или сотрудников международных организаций, за исключением случаев, когда они находятся в долгосрочной командировке в посещаемой стране;
- участие в миссиях неправительственных организаций;
- участие в научных прикладных или фундаментальных исследованиях;
- составление программ туристских путешествий, заключение договоров на предоставление услуг по размещению и транспортных услуг, работа в качестве гидов или других работников сферы туризма в интересах агентств-нерезидентов (посещаемой страны или места);
- участие в профессиональных спортивных мероприятиях;
- посещение формальных или неформальных курсов профессиональной подготовки без отрыва от производства;

поративті ұшақ, яхта) экипаж (команда) құрамында жұмыс.

Бір жолғы сыйымдылық барлық бөлмелердегі белгіленген тұрақты төсек саны бойынша анықталады. Бөлмелердегі уақытша (қосымша) қойылған төсек орындары мен тікелей мақсатта үнемі пайдаланылмайтын орындар есепке алынбайды.

Орналастыру орнының тәулік-төсекті (түнеуге арналған) ұсынуы – бөлмелер мен орындарды брондауды қоса, тұрақты пайдаланылған орындар санын көрсетеді және ол тұратындарды есепке алу кітабының деректері негізінде анықталады.

Тәулік-төсектің орташа құны - орналастыру орындарында ұсынылған тәулік-төсектен түскен табыстың жалпы сомасының тәулік-төсек санына қатынасы (ҚҚС есебімен).

Өткізілген бөлмелер саны есепті кезеңде өткізілген бөлмелер санын білдіреді.

- работа в составе экипажа (команды) на частных средствах транспорта (корпоративный самолет, яхта) и так далее.

Единовременная вместимость определяется по числу установленных постоянных кроватей во всех номерах. Не включаются временные (дополнительные) места и места в номерах, постоянно занятые не по прямому назначению.

Предоставление койко-суток (ночевок) местами размещения отражает использованное число постоянных мест, включая бронирование номеров и мест, и определяется на основании книги учета проживающих.

Средняя стоимость койко-суток - это отношение общей суммы дохода от предоставления койко-суток к количеству койко-суток в местах размещения (с учетом НДС).

Количество сданных номеров отражает количество номеров, которые сдавались в течение отчетного периода.

5.1 Кәсіпорындардың мөлшерлілігі бойынша орналастыру орындарын бөлу

Распределение мест размещения по размерности предприятий

бірлік						единиц
	2013	2014	2015	2016	2017	
Барлығы						
Всего						
Барлығы	1 678	2 056	2 338	2 754	2 987	Всего
Шағын кәсіпорындар	1 501	1 859	2 177	2 578	2 818	Малые предприятия
Орта кәсіпорындар	119	133	99	107	99	Средние предприятия
Ірі кәсіпорындар	58	64	62	69	70	Крупные предприятия
Қала						
Город						
Барлығы	1 048	1 244	1 373	1 589	1 714	Всего
Шағын кәсіпорындар	914	1 102	1 268	1 480	1 608	Малые предприятия
Орта кәсіпорындар	95	100	67	70	68	Средние предприятия
Ірі кәсіпорындар	39	42	38	39	38	Крупные предприятия
Ауыл						
Село						
Барлығы	630	812	965	1 165	1 273	Всего
Шағын кәсіпорындар	587	757	909	1 098	1 210	Малые предприятия
Орта кәсіпорындар	24	33	32	37	31	Средние предприятия
Ірі кәсіпорындар	19	22	24	30	32	Крупные предприятия

5.2 Орналастыру орындарын меншік нысандары бойынша бөлу

Распределение мест размещения по формам собственности

бірлік						единиц
	2013	2014	2015	2016	2017	
Барлығы	1 678	2 056	2 338	2 754	2 987	Всего
оның ішінде:						в том числе:
мемлекеттік меншік	41	53	62	77	75	государственная
жеке меншік	1 611	1 975	2 246	2 647	2 877	частная собственность
одан шетелдің						из нее собственность
қатысуымен						совместных
бірлескен						предприятий
кәсіпорындар						с иностранным
меншігі	40	42	42	41	44	участием
басқа мемлекеттер-						собственность
дің, олардың заңды						других государств, их
тұлғалары мен азамат-						юридических лиц и
тарының меншігі	26	28	30	30	35	граждан

5.3 2017 жылғы орналастыру орындарын меншік нысандары бойынша бөлу

Распределение мест размещения по формам собственности за 2017 год

бірлік					единиц
	Барлығы Всего	Оның ішінде В том числе			
		мемлекеттік меншік государственная собственность	жеке меншік частная собственность	шетелдік меншік иностранная собственность	
Қазақстан Республикасы	2 987	75	2 877	35	
Ақмола	281	10	269	2	
Ақтөбе	98	1	97	-	
Алматы	449	11	437	1	

Жалғасы

Продолжение

	Барлығы Всего	Оның ішінде В том числе		
		мемлекеттік меншік государственная собственность	жеке меншік частная собственность	шетелдік меншік иностранная собственность
Атырау	85	-	81	4
Батыс Қазақстан	72	-	68	4
Жамбыл	154	-	154	-
Қарағанды	232	8	221	3
Қостанай	119	3	115	-
Қызылорда	90	-	90	-
Маңғыстау	78	1	75	2
Оңтүстік Қазақстан	224	4	218	2
Павлодар	97	1	93	3
Солтүстік Қазақстан	101	7	93	1
Шығыс Қазақстан	505	23	477	5
Астана қаласы	218	3	211	4
Алматы қаласы	184	3	178	3

5.4 Орналастыру орындарын санаттары бойынша бөлу Распределение мест размещения по категориям

бірлік

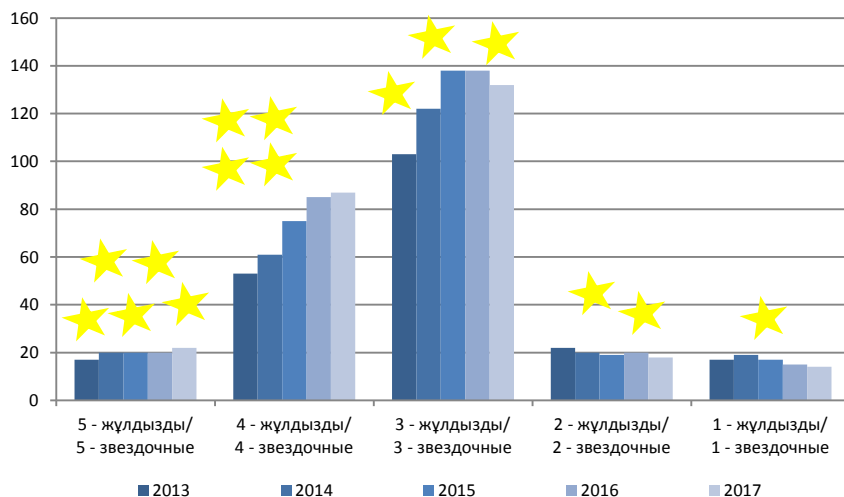
единиц

	2013	2014	2015	2016	2017	
Барлығы	1 678	2 056	2 338	2 754	2 987	Всего
оның ішінде:						в том числе:
5 - жұлдызды	17	20	20	20	22	5 - звездочные
4 - жұлдызды	53	61	75	85	87	4 - звездочные
3 - жұлдызды	103	122	138	138	132	3 - звездочные
2 - жұлдызды	22	20	19	20	18	2 - звездочные
1 - жұлдызды	17	19	17	15	14	1 - звездочные
санаты жоқ	955	1 184	1 256	1 441	1 578	без категорий
өзге де тұрғылықты орындары	511	630	813	1 035	1 136	прочие места размещения

Жұлдыздар бойынша орналастыру орындары Места размещения по звездности

бірлік

единиц



5.5 2017 жылғы санаттары бойынша орналастыру орындарын бөлу Распределение мест размещения по категориям за 2017 год

бірлік

единиц

	5 жұлдызды/5-звезд	4 жұлдызды/4-звезды	3 жұлдызды/3-звезды	2 жұлдызды/2-звезды	1 жұлдызды/1-звезда	Санаты жоқ қонақ үй Гостиница без категорий	Өзге де тұрғылықты орындары Прочие места размещения
Қазақстан							
Республикасы	22	87	132	18	14	1 578	1 136
Ақмола	1	4	10	1	-	133	132
Ақтөбе	-	x	3	1	1	53	39
Алматы	-	4	1	-	-	192	252
Атырау	3	4	17	-	1	57	3
Батыс Қазақстан	-	3	3	3	1	27	35
Жамбыл	1	5	3	-	2	134	9
Қарағанды	-	8	9	5	5	113	92
Қостанай	-	3	2	-	-	90	24
Қызылорда	-	-	2	-	2	74	12
Маңғыстау	4	1	10	1	-	44	18
Оңтүстік Қазақстан	1	7	3	-	-	158	55
Павлодар	-	-	8	2	1	47	39
Солтүстік Қазақстан	-	-	1	-	-	49	51
Шығыс Қазақстан	1	2	6	2	1	163	330
Астана қаласы	5	22	32	3	-	137	19
Алматы қаласы	6	23	22	-	-	107	26

5.6 2017 жылғы санаттары бойынша орналастыру орындарының негізгі көрсеткіштері

Основные показатели мест размещения по категориям за 2017 год

	Барлығы Всего	Оның ішінде В том числе						өзге де тұрғы-лықты орындар прочие места размещения	
		5 жұл- дызды 5-звезд	4 жұл- дызды 4-звезды	3 жұл- дызды 3-звезды	2 жұл- дызды 2-звезды	1 жұл- дызды 1-звезда	санаты жоқ қонақ үй гостиница без категорий		
Орналастыру орындарының саны, бірлік	2 987	22	87	132	18	14	1 578	1 136	Количество мест размещения, единиц
Жатын бөлмелер саны, бірлік	65 791	3 770	5 656	6 341	804	621	28 420	20 179	Количество номеров, единиц
одан: апартамент	1 070	297	299	334	2	2	136	-	из них : апартамент
«люкс»	9 218	1 089	973	907	113	56	4 556	1 524	класса «люкс»
санатындағы стандарт	42 598	2 331	4 267	4 966	660	504	20 414	9 456	стандартных номеров
бөлмелер жайылықта- ры жоқ	11 691	-	14	19	8	59	2 920	8 671	без удобств
Бір жолғы сыйымдылығы, төсек-орын	152 601	6 162	9 295	9 321	1 291	1 153	54 879	70 500	Единовременная вместимость, койко-мест
Қонақүйдін төсек-орынның толтырылым- дылығы,	25,0	38,7	31,6	28,3	22,1	25,5	21,4	-	Заполняе- мость койко-мест гостиниц,
пайызбен									в процентах
Ұсынылған тәулік-төсек, тәулік-төсек	9 544 646	858 879	1 040 442	902 625	103 479	105 127	3 725 569	2 808 525	Предоставле- но койко- суток, койко-сутки
Өткізілген бөлмелер саны	5 020 506	668 260	661 329	681 194	59 941	43 411	2 068 667	837 704	Количество сданных номеров
Тәулік төсектің орташа құны, теңге	5 385	30 614	19 829	11 989	8 258	5 623	6 400	1 565	Средняя стоимость койко-суток, тенге

5.7 Орналастыру орындарында санаттары бойынша қызмет көрсетілген келушілер саны

Количество обслуженных посетителей в местах размещения по категориям

адам						человек
	2013	2014	2015	2016	2017	
Келушілер, барлығы						
Посетители, всего						
Барлығы	3 307 752	3 804 447	3 802 225	4 217 782	5 279 406	Всего
оның ішінде:						в том числе:
5 жұлдызды	451 642	520 149	514 726	613 808	702 172	5 - звездочные
4 жұлдызды	330 808	424 379	394 621	491 944	589 148	4 - звездочные
3 жұлдызды	479 542	524 417	552 834	562 304	601 667	3 - звездочные
2 жұлдызды	77 806	70 484	75 833	76 538	67 473	2 - звездочные
1 жұлдызды	54 348	52 765	48 360	38 005	63 618	1 - звездочные
санаты жоқ	1 464 509	1 713 362	1 665 553	1 638 957	2 084 017	без категорий
өзге де						
тұрғылықты						прочие места
орындары	449 097	498 891	550 298	796 226	1 171 311	размещения
Резидент еместер						
Нерезиденты						
Барлығы	586 038	679 018	692 213	722 515	891 911	Всего
оның ішінде:						в том числе:
5 жұлдызды	223 228	251 424	263 372	293 101	365 131	5 - звездочные
4 жұлдызды	115 075	134 641	140 571	149 831	174 584	4 - звездочные
3 жұлдызды	143 504	157 965	149 955	131 078	158 233	3 - звездочные
2 жұлдызды	8 569	4 145	9 333	3 864	2 911	2 - звездочные
1 жұлдызды	2 872	2 540	3 448	2 048	2 000	1 - звездочные
санаты жоқ	86 861	123 891	119 669	131 909	171 432	без категорий
өзге де						
тұрғылықты						прочие места
орындары	5 929	4 412	5 865	10 684	17 620	размещения
Резиденттер						
Резиденты						
Барлығы	2 721 714	3 125 429	3 110 012	3 495 267	4 387 495	Всего
оның ішінде:						в том числе:
5 жұлдызды	228 414	268 725	251 354	320 707	337 041	5 - звездочные
4 жұлдызды	215 733	289 738	254 050	342 113	414 564	4 - звездочные
3 жұлдызды	336 038	366 452	402 879	431 226	443 434	3 - звездочные
2 жұлдызды	69 237	66 339	66 500	72 674	64 562	2 - звездочные
1 жұлдызды	51 476	50 225	44 912	35 957	61 618	1 - звездочные
санаты жоқ	1 377 648	1 589 471	1 545 884	1 507 048	1 912 585	без категорий
өзге де						
тұрғылықты						прочие места
орындары	443 168	494 479	544 433	785 542	1 153 691	размещения

5.8 Сапар мақсаттары бойынша қызмет көрсетілген келушілер Обслужено посетителей по целям поездок

адам

человек

	2013	2014	2015	2016	2017	
Келушілер, барлығы						
Посетители, всего						
Барлығы	3 307 752	3 804 447	3 802 225	4 217 782	5 279 406	Всего
оның ішінде:						в том числе:
жеке	1 323 433	1 683 734	1 737 069	1 972 662	2 666 196	личные
іскерлік және						деловые и
кәсіби	1 984 319	2 120 713	2 065 156	2 245 120	2 613 210	профессиональные
Резиденттер						
Резиденты						
Барлығы	2 721 714	3 125 429	3 110 012	3 495 267	4 387 495	Всего
оның ішінде:						в том числе:
жеке	1 249 484	1 574 649	1 610 467	1 859 736	2 515 495	личные
іскерлік және						деловые и
кәсіби	1 472 230	1 550 780	1 499 545	1 635 531	1 872 000	профессиональные
Резидент еместер						
Нерезиденты						
Барлығы	586 038	679 018	692 213	722 515	891 911	Всего
оның ішінде:						в том числе:
жеке	73 949	109 085	126 602	112 926	150 701	личные
іскерлік және						деловые и
кәсіби	512 089	569 933	565 611	609 589	741 210	профессиональные

Орналастыру орындарында қызмет көрсетілген келушілер саны Количество обслуженных посетителей в местах размещения



5.9 Келушілерді сапар мақсаттары бойынша орналастыру орындарына бөлу

Распределение посетителей по целям поездок в местах размещения

адам	человек		
	Барлығы Всего	Оның ішінде В том числе	
		жеке личные	іскерлік және кәсіби деловые и профессиональные
2013			
Қазақстан Республикасы	3 307 752	1 323 433	1 984 319
Ақмола	249 449	152 950	96 499
Ақтөбе	84 258	26 117	58 141
Алматы	116 542	88 336	28 206
Атырау	232 283	42 991	189 292
Батыс Қазақстан	71 032	2 949	-
Жамбыл	86 428	46 717	39 711
Қарағанды	214 983	88 551	126 432
Қостанай	181 836	112 214	69 622
Қызылорда	38 685	2 689	35 996
Маңғыстау	176 298	32 265	144 033
Оңтүстік Қазақстан	117 785	40 547	77 238
Павлодар	94 174	30 713	63 461
Солтүстік Қазақстан	65 196	24 681	40 515
Шығыс Қазақстан	387 030	233 349	153 681
Астана қаласы	608 317	285 108	323 209
Алматы қаласы	583 456	113 256	470 200
2014			
Қазақстан Республикасы	3 804 447	1 683 734	2 120 713
Ақмола	251 941	143 985	107 956
Ақтөбе	85 017	30 129	54 888
Алматы	196 718	124 680	72 038
Атырау	189 165	5 313	183 852
Батыс Қазақстан	72 930	21 163	51 767
Жамбыл	97 076	47 161	49 915
Қарағанды	260 918	124 032	136 886
Қостанай	186 217	112 280	73 937
Қызылорда	41 487	5 926	35 561
Маңғыстау	174 486	26 032	148 454
Оңтүстік Қазақстан	133 306	58 187	75 119
Павлодар	105 544	58 812	46 732
Солтүстік Қазақстан	64 523	25 277	39 246
Шығыс Қазақстан	453 063	275 952	177 111
Астана қаласы	730 813	336 696	394 117
Алматы қаласы	761 243	288 109	473 134
2015			
Қазақстан Республикасы	3 802 225	1 737 069	2 065 156
Ақмола	226 190	146 756	79 434
Ақтөбе	83 589	31 174	52 415
Алматы	264 819	203 324	61 495
Атырау	211 756	27 453	184 303
Батыс Қазақстан	94 461	46 006	48 455
Жамбыл	93 669	48 788	44 881
Қарағанды	258 915	145 075	113 840
Қостанай	161 259	97 270	63 989
Қызылорда	39 373	10 588	28 785
Маңғыстау	176 068	30 679	145 389
Оңтүстік Қазақстан	144 560	72 726	71 834
Павлодар	110 456	52 143	58 313
Солтүстік Қазақстан	68 213	26 745	41 468

Жалғасы

Продолжение

	Барлығы Всего	Оның ішінде В том числе	
		жеке личные	іскерлік және кәсіби деловые и профессиональные
Шығыс Қазақстан	424 336	253 667	170 669
Астана қаласы	722 832	312 842	409 990
Алматы қаласы	721 729	231 833	489 896
2016			
Қазақстан Республикасы	4 217 782	1 972 662	2 245 120
Ақмола	300 439	205 914	94 525
Ақтөбе	84 744	31 421	53 323
Алматы	435 239	366 348	68 891
Атырау	200 003	13 267	186 736
Батыс Қазақстан	86 868	40 307	46 561
Жамбыл	90 776	50 906	39 870
Қарағанды	241 260	128 831	112 429
Қостанай	146 590	91 758	54 832
Қызылорда	49 485	13 236	36 249
Маңғыстау	192 081	62 514	129 567
Оңтүстік Қазақстан	198 515	110 474	88 041
Павлодар	114 057	73 268	40 789
Солтүстік Қазақстан	91 016	44 314	46 702
Шығыс Қазақстан	460 878	273 534	187 344
Астана қаласы	732 764	241 495	491 269
Алматы қаласы	793 067	225 075	567 992
2017			
Қазақстан Республикасы	5 279 406	2 666 196	2 613 210
Ақмола	341 399	226 557	114 842
Ақтөбе	100 450	48 954	51 496
Алматы	703 663	621 521	82 142
Атырау	184 353	9 630	174 723
Батыс Қазақстан	112 321	35 592	76 729
Жамбыл	103 912	61 992	41 920
Қарағанды	292 509	166 962	125 547
Қостанай	192 174	132 835	59 339
Қызылорда	59 192	15 213	43 979
Маңғыстау	205 904	75 758	130 146
Оңтүстік Қазақстан	269 974	151 262	118 712
Павлодар	147 485	78 045	69 440
Солтүстік Қазақстан	120 847	63 316	57 531
Шығыс Қазақстан	486 157	318 305	167 852
Астана қаласы	989 205	353 087	636 118
Алматы қаласы	969 861	307 167	662 694

**5.10 2017 жылға келуші-резидент еместерді сапар мақсаттары бойынша
орналасу орындарына бөлу**
**Распределение посетителей-нерезидентов по целям поездок
в местах размещения за 2017 год**

адам	человек		
	Барлығы Всего	Оның ішінде В том числе	
		жеке личные	іскерлік және кәсіби деловые и профессиональные
Қазақстан Республикасы	891 911	150 701	741 210
Ақмола	17 235	14 445	2 790
Ақтөбе	9 900	2 066	7 834
Алматы	2 327	1 411	916
Атырау	55 530	294	55 236
Батыс Қазақстан	21 415	3 316	18 099
Жамбыл	2 742	895	1 847
Қарағанды	20 827	6 105	14 722
Қостанай	18 049	9 646	8 403
Қызылорда	3 173	634	2 539
Маңғыстау	28 726	5 867	22 859
Оңтүстік Қазақстан	22 341	9 559	12 782
Павлодар	10 262	2 477	7 785
Солтүстік Қазақстан	8 424	4 428	3 996
Шығыс Қазақстан	23 177	7 877	15 300
Астана қаласы	294 157	43 694	250 463
Алматы қаласы	353 626	37 987	315 639

**5.11 2017 жылға келуші-резиденттерді сапар мақсаттары бойынша
орналасу орындарына бөлу**
**Распределение посетителей-резидентов по целям поездок
в местах размещения за 2017 год**

адам	человек		
	Барлығы Всего	Оның ішінде В том числе	
		жеке личные	іскерлік және кәсіби деловые и профессиональные
Қазақстан Республикасы	4 387 495	2 515 495	1 872 000
Ақмола	324 164	212 112	112 052
Ақтөбе	90 550	46 888	43 662
Алматы	701 336	620 110	81 226
Атырау	128 823	9 336	119 487
Батыс Қазақстан	90 906	32 276	58 630
Жамбыл	101 170	61 097	40 073
Қарағанды	271 682	160 857	110 825
Қостанай	174 125	123 189	50 936
Қызылорда	56 019	14 579	41 440
Маңғыстау	177 178	69 891	107 287
Оңтүстік Қазақстан	247 633	141 703	105 930
Павлодар	137 223	75 568	61 655
Солтүстік Қазақстан	112 423	58 888	53 535
Шығыс Қазақстан	462 980	310 428	152 552
Астана қаласы	695 048	309 393	385 655
Алматы қаласы	616 235	269 180	347 055

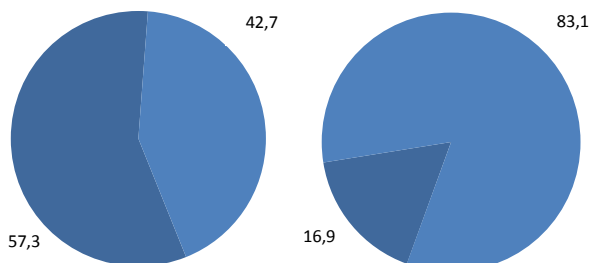
**2017 жылға сапар мақсаттары бойынша қызмет көрсетілген келушілер
(резидент және резидент еместер) үлесі
Доля обслуженных посетителей (резидентов и нерезидентов)
по целям поездок за 2017 год**

пайызбен

в процентах

резиденттер/резиденты

резидент еместер/нерезиденты



■ жеке мақсаттар / личные цели ■ іскерлік және кәсіби мақсаттар / деловые и профессиональные цели

**5.12 2017 жылға орналастыру орындарында материалдық-техникалық базасы
Материально-техническая база мест размещения за 2017 год**

	Нөмірлер саны, бірлік Количество номеров, единиц	Бір жолғы сыйымдылығы, төсек-орын Единовременная вместимость, койко-мест	Ұсынылған төсек-тәулік Предоставлено койко-суток	Қонақүйдің төсек-орынның толтырылымдылығы, пайызбен Заполняемость койко-мест гостиниц, в процентах	Өткізілген бөлмелер саны Количество сданных номеров	Тәулік төсектің орташа құны, теңге Средняя стоимость койко-суток, тенге
Қазақстан Республикасы	65 791	152 601	9 544 646	25,0	5 020 506	5 385
Ақмола	4 815	11 792	594 333	17,4	273 711	4 835
Ақтөбе	1 894	4 549	257 237	20,3	121 779	4 971
Алматы	8 204	21 608	1 058 957	19,7	431 690	3 300
Атырау	2 735	4 254	362 729	26,7	259 985	7 826
Батыс Қазақстан	1 510	2 873	320 153	33,4	184 252	5 711
Жамбыл	1 834	3 438	194 671	17,0	119 213	5 382
Қарағанды	4 749	11 694	630 083	17,8	337 490	5 663
Қостанай	2 036	5 970	346 223	28,4	189 414	4 321
Қызылорда	1 070	1 912	127 310	20,7	74 739	7 029
Маңғыстау	2 857	5 241	284 629	21,8	205 159	7 331
Оңтүстік Қазақстан	3 734	9 769	528 021	19,7	222 327	5 370
Павлодар	2 810	6 987	331 125	27,2	124 100	4 478
Солтүстік Қазақстан	1 496	4 300	217 200	25,4	102 824	3 596
Шығыс Қазақстан	8 958	27 841	970 572	24,7	400 881	1 805
Астана қаласы	8 244	14 917	1 692 712	31,4	1 064 954	12 388
Алматы қаласы	8 845	15 456	1 628 691	29,8	907 988	12 004

5.13 Орналастыру орындарымен көрсетілген қызмет көлемі Объем услуг, оказанный местами размещения

мың теңге

тыс. тенге

	Барлығы Всего	Оның ішінде В том числе			
		қонақ үйлердің қызметтері предоставление услуг гостиницами	демалыс күндерінде және қысқа мерзімді тұрудың өзге де кезеңдерінде тұрғын үй беру предоставление жилья на выходные и прочие периоды краткосрочного проживания	туристік лагерлер, демалыс және ойын-сауық парктері туристические лагеря, парки отдыха и развлечений	тұрғын үйдің басқа түрлері другие виды жилья
2013					
Қазақстан Республикасы	59 714 164,2	54 725 040,5	4 360 582,7	280 521,9	348 019,1
Ақмола	3 329 941,1	2 035 241,3	1 242 948,0	2 862,8	48 889,0
Ақтөбе	1 305 907,8	1 098 842,4	199 678,4	7 387,0	-
Алматы	1 101 212,4	855 597,3	190 637,6	53 459,5	1 518,0
Атырау	8 412 823,5	7 814 214,5	526 337,0	-	72 272,0
Батыс Қазақстан	1 317 940,0	1 269 213,4	43 748,3	4 540,8	437,5
Жамбыл	537 390,2	537 276,2	114,0	-	-
Қарағанды	2 884 647,3	2 479 440,5	370 187,1	29 572,0	5 447,7
Қостанай	1 018 681,6	975 243,4	42 995,2	-	443,0
Қызылорда	822 941,9	813 589,9	9 352,0	-	-
Маңғыстау	5 010 419,4	4 809 046,0	22 315	-	179 058,4
Оңтүстік Қазақстан	1 398 196,2	1 263 922,4	134 273,8	-	-
Павлодар	1 450 686,5	1 106 730,1	343 956,4	-	-
Солтүстік Қазақстан	432 000,0	368 088,8	63 911,2	-	-
Шығыс Қазақстан	2 940 325,5	1 866 305,3	1 072 384,2	-	1 636,0
Астана қаласы	13 292 428,2	13 292 428,2	-	-	-
Алматы қаласы	14 458 622,6	14 139 860,8	97 744,5	182 699,8	38 317,5
2014					
Қазақстан Республикасы	72 401 941,1	67 109 890,3	4 512 244,0	208 834,4	570 972,4
Ақмола	3 987 484,3	2 859 131,9	934 847,4	903,0	192 602,0
Ақтөбе	1 697 767,8	1 521 232,8	164 734,0	11 801,0	-
Алматы	2 244 240,7	1 675 024,7	435 212,0	130 144,0	3 860,0
Атырау	5 472 461,5	5 393 242,5	1 120,0	4 745,0	73 354,0
Батыс Қазақстан	1 465 823,5	1 321 474,0	140 211,0	4 138,5	-
Жамбыл	669 522,3	669 044,3	478,0	-	-
Қарағанды	3 399 112,3	2 855 306,9	534 667,1	7 079,3	2 059,0
Қостанай	1 109 894,3	985 685,1	116 412,6	1 636,6	6 160,0
Қызылорда	900 957,0	897 530,6	3 426,4	-	-
Маңғыстау	5 097 621,0	4 962 133,5	892,5	29 972,0	104 623,0
Оңтүстік Қазақстан	1 539 512,2	1 377 226,8	161 735,4	550,0	-
Павлодар	1 612 252,1	1 237 416,7	374 835,4	-	-
Солтүстік Қазақстан	473 721,1	392 775,8	80 945,3	-	-
Шығыс Қазақстан	3 677 811,8	2 376 821,6	1 280 346,2	17 865,0	2 779,0
Астана қаласы	18 456 615,4	18 445 793,4	10 182,0	-	640,0
Алматы қаласы	20 597 143,8	20 140 049,7	272 198,7	-	184 895,4

Жалғасы

Продолжение

	Барлығы Всего	Оның ішінде В том числе			
		қонақ үйлердің қызметтері предостав- ление услуг гостиницами	демалыс күндерінде және қысқа мерзімді тұрудың өзге де кезеңдерін- де тұрғын үй беру предостав- ление жилья на выходные и прочие периоды краткосрочного проживания	кемпингке арналған алаңдар, рекреациялық автопарктер және трейлерлік парктер площадки для кемпинга, рекреацион- ные автопарки и трейлерные парки	тұрғын үйдің басқа түрлері другие виды жилья
2015					
Қазақстан Республикасы	72 597 228,3	66 210 021,1	5 880 367,5	53 177,5	453 662,2
Ақмола	4 255 885,7	3 061 096,5	1 034 358,2	430,0	160 001,0
Ақтөбе	1 445 833,9	1 239 545,9	194 059,4	12 228,6	-
Алматы	3 202 810,2	2 361 721,9	837 538,3	3 550,0	-
Атырау	6 802 761,1	6 781 302,1	5 040,0	2 470,0	13 949,0
Батыс Қазақстан	1 970 286,6	1 822 822,7	35 918,0	2 015,9	109 530,0
Жамбыл	874 895,3	872 131,9	2 763,4	-	-
Қарағанды	3 418 374,4	2 329 627,7	1 087 105,7	-	1 641,0
Қостанай	1 075 420,3	907 086,2	167 520,1	-	814,0
Қызылорда	739 374,3	717 125,5	22 248,8	-	-
Маңғыстау	4 656 540,8	4 454 400,8	197 796,0	-	4 344,0
Оңтүстік Қазақстан	1 915 253,7	1 661 516,4	250 137,3	-	3 600,0
Павлодар	1 550 449,8	1 146 605,1	403 844,7	-	-
Солтүстік Қазақстан	583 507,5	431 553,1	148 445,4	-	3 509,0
Шығыс Қазақстан	3 290 367,2	2 051 748,0	1 200 032,2	32 483,0	6 104,0
Астана қаласы	18 228 423,7	18 223 395,2	4 556,0	-	472,5
Алматы қаласы	18 587 043,8	18 148 342,1	289 004,0	-	149 697,7
2016					
Қазақстан Республикасы	82 853 434,6	74 342 033,5	8 151 421,1	26 074,9	333 905,1
Ақмола	5 020 856,3	3 914 870,4	1 024 947,3	1 000,0	80 038,6
Ақтөбе	1 549 764,0	1 331 927,1	197 489,5	20 347,4	-
Алматы	4 779 411,8	3 307 126,7	1 472 057,6	227,5	-
Атырау	7 086 544,2	7 079 292,2	5 700,0	732,0	820,0
Батыс Қазақстан	2 906 309,2	2 747 309,7	57 347,5	-	101 652,0
Жамбыл	1 004 788,6	990 232,5	14 556,1	-	-
Қарағанды	3 872 377,1	2 541 165,7	1 330 886,9	-	324,5
Қостанай	1 122 255,6	908 029,7	213 404,9	-	821,0
Қызылорда	783 860,6	731 083,0	52 653,6	-	124,0
Маңғыстау	3 922 236,3	3 053 863,9	868 372,4	-	-
Оңтүстік Қазақстан	2 730 818,9	2 392 389,4	335 469,5	-	2 960,0
Павлодар	1 591 832,4	1 104 764,5	484 660,9	-	2 407,0
Солтүстік Қазақстан	826 061,4	550 256,3	268 658,1	-	7 147,0
Шығыс Қазақстан	3 877 789,5	2 328 881,1	1 543 342,1	-	5 566,3
Астана қаласы	22 116 316,7	22 066 107,5	27 284,7	-	22 924,5
Алматы қаласы	19 662 212,0	19 294 733,8	254 590,0	3 768,0	109 120,2
2017					
Қазақстан Республикасы	108 359 760,4	96 615 886,7	11 231 776,6	37 928,7	474 168,4
Ақмола	5 656 946,1	4 677 202,6	871 171,5	1 859,4	106 712,6
Ақтөбе	2 078 793,3	1 713 896,3	311 830,2	33 236,8	19 830,0

	Барлығы Всего	Оның ішінде В том числе			
		қонақ үйлердің қызметтері предостав- ление услуг гостиницами	демалыс күндерінде және қысқа мерзімді тұрудың өзге де кезеңдерін- де тұрғын үй беру предостав- ление жилья на выходные и прочие периоды краткосрочного проживания	кемпингке арналған алаңдар, рекреациялық автопарктер және трейлерлік парктер площадки для кемпинга, рекреацион- ные автопарки и трейлерные парки	тұрғын үйдің басқа түрлері другие виды жилья
Алматы	8 280 288,8	4 806 032,2	3 474 119,1	137,5	-
Атырау	7 192 536,3	7 185 971,3	4 520,0	1 545,0	500,0
Батыс Қазақстан	3 121 014,4	2 981 978,2	45 850,2	-	93 186,0
Жамбыл	1 258 402,0	1 234 993,3	23 408,7	-	-
Қарағанды	4 226 003,2	2 866 763,7	1 358 579,5	660,0	-
Қостанай	1 506 394,8	1 255 603,0	245 480,8	x	4 821,0
Қызылорда	933 647,9	864 641,4	68 487,5	-	519,0
Маңғыстау	4 154 705,1	3 209 973,1	934 965,0	-	9 767,0
Оңтүстік Қазақстан	3 652 733,9	3 131 125,6	521 037,8	-	570,5
Павлодар	1 852 259,7	1 399 787,2	447 847,5	-	4 625,0
Солтүстік Қазақстан	1 000 726,3	662 032,7	332 205,3	-	6 488,3
Шығыс Қазақстан	4 278 273,5	2 555 487,9	1 691 097,6	-	31 688,0
Астана қаласы	36 687 488,0	36 567 180,5	60 163,9	-	60 143,6
Алматы қаласы	22 479 547,1	21 503 217,7	841 012,0	-	135 317,4

5.14 Экономикалық қызмет түрлері бөлінісінде тұруды ұйымдастыру бойынша көрсетілген қызметтердің нақты көлем индексі

Индекс физического объема услуг по организации проживания в разрезе видов экономической деятельности

өткен жылға пайызбен

в процентах к предыдущему году

	2013	2014	2015	2016	2017	
Тұруды ұйымдастыру бойынша қызметтер	104,1	112,3	95,1	108,8	126,2	Услуги по организации проживания
Қонақ үйлердің қызметтер ұсынуы	102,4	113,5	93,6	107,0	125,4	Предоставление услуг гостиницами
Демалыс күндерінде және қысқа мерзімді тұрудың өзге де кезеңдерінде тұрғын үй беру	131,3	94,2	119,3	131,3	133,0	Предоставление жилья на выходные и прочие периоды краткосрочного проживания
Кемпингке арналған алаңдар, рекреациялық автопарктер және трейлерлік парктер	85,0	78,1	110,9	187,8	140,3	Площадки для кемпинга, рекреационные автопарки и трейлерные парки
Тұрғын үйдің басқа түрлері	105,5	151,9	75,4	70,2	137,1	Другие виды жилья

5.15 Тұруды ұйымдастыру бойынша көрсетілген қызметтердің нақты көлем индексі

Индекс физического объема услуг по организации проживания

өткен жылға пайызбен

в процентах к предыдущему году

	2013	2014	2015	2016	2017
Қазақстан Республикасы	104,1	112,3	95,1	108,8	126,2
Ақмола	164,0	113,6	104,1	115,9	110,9
Ақтөбе	123,7	118,5	78,3	99,0	130,6
Алматы	107,2	193,9	133,9	147,0	173,2
Атырау	121,9	59,8	122,0	107,9	95,7
Батыс Қазақстан	94,6	106,9	129,4	116,2	105,3
Жамбыл	106,3	121,7	123,0	100,5	122,3
Қарағанды	103,3	112,2	96,9	108,0	106,8
Қостанай	125,9	107,3	95,7	104,3	132,9
Қызылорда	124,9	94,5	78,4	101,4	119,8
Маңғыстау	136,3	101,3	91,0	80,4	108,8
Оңтүстік Қазақстан	131,2	96,0	112,6	136,4	129,5
Павлодар	87,2	102,9	96,0	102,7	116,4
Солтүстік Қазақстан	86,8	106,2	117,2	123,0	96,5
Шығыс Қазақстан	102,6	114,5	83,1	109,3	108,2
Астана қаласы	108,3	132,0	90,1	107,4	141,9
Алматы қаласы	81,8	124,0	87,2	110,4	112,1

5.16 Елдер бойынша келген қызмет көрсетілген резидент емес келушілер Обслужено въезжающих посетителей-нерезидентов по странам

адам

человек

	2013	2014	2015	2016	2017	
Барлығы	586 038	679 018	692 213	722 515	891 911	Всего
оның ішінде:						в том числе:
ТМД елдері	202 927	255 642	264 717	309 569	371 337	страны СНГ
Әзірбайжан	5 277	4 213	4 361	4 937	7 820	Азербайджан
Армения	1 376	1 337	1 133	1 260	2 130	Армения
Беларусь	4 866	6 067	3 985	5 703	6 863	Беларусь
Қырғызстан	6 889	6 946	6 902	9 475	16 303	Кыргызстан
Молдова Республикасы	551	928	923	1 136	1 104	Республика Молдова
Ресей Федерациясы	155 901	203 616	217 113	247 709	287 046	Российская Федерация
Тәжікстан	2 691	2 830	3 164	4 532	4 894	Таджикистан
Түрікменстан	1 250	1 220	939	1 111	2 091	Туркменистан
Өзбекстан	9 895	10 323	11 381	14 005	18 783	Узбекистан
Украина	14 231	18 162	14 816	19 701	24 303	Украина
ТМД-дан тыс елдер	383 111	423 376	427 496	412 946	520 574	страны вне СНГ
Австралия	3 374	3 700	3 020	2 751	4 013	Австралия
Австрия	4 151	3 408	2 959	2 623	3 552	Австрия
Албания	799	80	1 113	1 673	497	Албания
Алжир	42	226	563	643	254	Алжир
Ангилья (Брит)	-	117	914	257	831	Ангилья (Брит)
Аргентина	490	325	281	292	723	Аргентина
Ауғанстан	350	389	512	794	1 555	Афганистан
Бангладеш	59	89	58	160	127	Бангладеш
Бельгия	1 589	2 446	1 005	3 148	4 173	Бельгия
Болгария	1 479	1 962	982	1 239	1 340	Болгария
Босния және Герцеговина	102	25	52	83	73	Босния и Герцеговина
Бразилия	473	412	425	388	848	Бразилия

	2013	2014	2015	2016	2017	
Үнді мұхитындағы						Британская территория
Ұлыбритания аймағы	121	-	-	-	-	в индийском океане
Біріккен Патшалығы	70 964	65 023	46 743	34 591	34 290	Соединенное Королевство
Венгрия	1 329	970	1 293	1 208	1 725	Венгрия
Венесуэла	98	88	202	73	484	Венесуэла
Вьетнам	140	111	164	121	334	Вьетнам
Германия	30 562	29 970	30 852	31 442	39 679	Германия
Грекия	1 744	1 277	1 261	2 247	2 194	Греция
Грузия	1 845	1 956	1 892	2 377	3 824	Грузия
Дания	948	713	3 575	711	990	Дания
Египет	-	466	1 049	1 942	1 722	Египет
Израиль	2 599	2 478	2 174	3 289	3 906	Израиль
Үндістан	15 253	14 186	12 469	17 545	24 690	Индия
Индонезия	559	277	545	951	1 152	Индонезия
Иордания	526	280	371	636	948	Иордания
Ирак	91	55	112	171	128	Ирак
Иран	1 247	1 615	1 528	2 156	3 502	Иран
Ирландия	1 111	845	841	985	1 398	Ирландия
Исландия	296	373	314	333	489	Исландия
Испания	5 342	4 665	6 005	10 837	4 982	Испания
Италия	32 923	27 683	20 172	22 782	24 217	Италия
Канада	5 603	12 536	9 423	5 413	5 847	Канада
Кипр	129	168	314	308	152	Кипр
Қытай	25 697	35 861	51 162	63 695	71 269	Китай
Куба	73	67	61	125	351	Куба
Корея (КХДР)	2 205	2 454	3 271	3 239	5 737	Корея (КНДР)
Латвия	1 419	1 441	4 544	1 367	2 134	Латвия
Ливан	409	165	172	196	831	Ливан
Ливия	71	15	33	11	22	Ливия
Литва	1 120	1 208	1 069	1 023	1 587	Литва
Люксембург	340	536	278	190	183	Люксембург
Македония	-	72	184	173	235	Македония
Малайзия	3 956	3 608	2 938	3 577	4 112	Малайзия
Мальта	23	88	26	50	46	Мальта
Мексика	232	232	175	323	600	Мексика
Моңғолия	656	481	519	636	959	Монголия
Непал	24	54	77	22	31	Непал
Нигерия	65	165	64	173	80	Нигерия
Нидерланд	13 224	9 666	16 185	9 770	9 816	Нидерланды
Жаңа Зеландия	276	787	380	332	559	Новая Зеландия
Норвегия	521	483	410	1 320	693	Норвегия
БАӘ	1 978	10 651	3 921	4 969	8 379	ОАЭ
Оман	186	125	168	95	171	Оман
Пәкістан	600	543	415	1 202	1 042	Пакистан
Польша	5 507	4 789	3 911	5 047	9 395	Польша
Португалия	1 525	670	662	721	927	Португалия
Корей Республикасы	5 409	8 319	10 385	11 498	17 298	Республика Корея
Румыния	1 639	1 926	1 686	2 830	1 733	Румыния
Свазиленд	84	250	67	390	82	Свазиленд
Сингапур	586	662	600	1 039	1 663	Сингапур
Сирия	256	90	151	145	337	Сирия
Словакия	795	966	417	752	968	Словакия
Словения	434	722	449	604	642	Словения
АҚШ	41 810	49 718	41 164	41 019	48 640	США
Сьерра-Леоне	94	207	141	115	61	Сьерра-Леоне
Сянган (Гонконг)	395	185	260	840	3 991	Сянган (Гонконг)
Таиланд	1 289	948	281	741	2 366	Таиланд

Жалғасы

Продолжение

	2013	2014	2015	2016	2017	
Тайвань	86	-	232	150	326	Тайвань
Того	21	-	1	4	2	Того
Тунис	47	71	346	84	23	Тунис
Түркия	40 616	44 718	40 764	37 942	49 208	Түркия
Уганда	1	10	5	34	38	Уганда
Филиппин	2 018	1 136	1 987	1 531	1 503	Филиппины
Финляндия	1 265	1 104	990	1 220	2 161	Финляндия
Франция	12 726	18 113	11 438	14 244	18 732	Франция
Хорватия	646	675	495	727	1 078	Хорватия
Чехия	2 998	2 848	4 086	2 626	3 831	Чешская Республика
Швейцария	3 010	4 043	2 319	2 870	6 522	Швейцария
Швеция	1 410	2 833	1 807	1 280	1 481	Швеция
Шри-Ланка	124	145	106	55	66	Шри-Ланка
Эстония	363	402	563	546	812	Эстония
ОАР	-	1 228	1 307	1 592	1 650	ЮАР
Жапония	5 297	6 802	5 661	5 497	8 365	Япония
басқа мемлекеттер	13 247	22 180	55 980	30 146	53 197	другие государства

5.17 Елдер бойынша резидент емес келушілерге ұсынылған төсек-тәулік (түнеулер)

Предоставлено койко-суток (ночевок) въездным посетителям-нерезидентам по странам

тәулік-төсек

койко-суток

	2014	2015	2016	2017	
Барлығы	1 131 750	1 103 999	1 193 085	1 463 962	Всего
оның ішінде:					в том числе:
ТМД елдері	447 708	427 840	530 167	625 636	страны СНГ
Әзірбайжан	8 266	7 699	8 390	11 095	Азербайджан
Армения	2 637	2 409	2 135	3 310	Армения
Беларусь	10 503	7 272	9 414	10 600	Беларусь
Қырғызстан	12 003	12 210	17 570	26 514	Кыргызстан
Молдова					Республика
Республикасы	1 791	1 784	1 506	2 391	Молдова
Ресей Федерациясы	356 136	339 876	424 296	487 533	Российская Федерация
Тәжікстан	5 565	6 265	6 994	7 498	Таджикистан
Түрікменстан	2 281	2 450	1 622	2 537	Туркменистан
Өзбекстан	16 365	17 678	20 367	30 516	Узбекистан
Украина	32 161	30 197	37 873	43 642	Украина
ТМД-дан тыс елдер	684 042	676 159	662 918	838 326	страны вне СНГ
Австралия	4 934	4 339	4 528	6 804	Австралия
Австрия	4 863	3 494	4 221	5 238	Австрия
Албания	194	13 666	19 761	9 668	Албания
Алжир	459	591	650	246	Алжир
Ангилья (Брит)	738	2 699	2 600	883	Ангилья (Брит)
Аргентина	451	305	635	785	Аргентина
Ауғанстан	538	703	939	1 934	Афганистан
Бангладеш	132	52	380	136	Бангладеш
Бельгия	3 186	1 524	3 835	6 750	Бельгия
Болгария	2 738	1 204	1 621	2 433	Болгария
Босния және Герцеговина	26	62	107	272	Босния и Герцеговина
Біріккен патшалығы	86 355	66 733	60 682	50 918	Соединенное Королевство
Бразилия	1 056	523	498	1 054	Бразилия
Венгрия	2 445	2 260	2 211	2 738	Венгрия

	2014	2015	2016	2017	
Венесуэла	494	427	332	957	Венесуэла
Вьетнам	529	740	871	449	Вьетнам
Германия	60 005	56 800	55 569	66 970	Германия
Грекия	1 698	1 522	2 480	5 474	Греция
Грузия	3 286	2 645	3 537	5 725	Грузия
Дания	1 004	4 014	911	1 446	Дания
Египет	1 318	2 000	2 708	4 103	Египет
Израиль	3 811	3 437	3 784	4 881	Израиль
Үндістан	20 875	20 586	31 081	52 836	Индия
Индонезия	455	730	1 707	2 374	Индонезия
Иордания	410	650	939	1 067	Иордания
Ирак	156	170	383	164	Ирак
Иран	2 549	2 940	4 013	5 789	Иран
Ирландия	1 429	1 092	1 208	1 993	Ирландия
Исландия	522	351	346	515	Исландия
Испания	6 739	10 285	15 273	7 637	Испания
Италия	55 601	59 262	62 635	61 611	Италия
Канада	16 141	16 014	10 889	9 884	Канада
Кипр	260	335	318	171	Кипр
Қытай	79 141	92 336	90 297	109 013	Китай
Куба	76	166	154	358	Куба
Корея (КХДР)	6 562	3 926	4 727	10 238	Корея (КНДР)
Латвия	2 876	5 360	2 136	2 927	Латвия
Ливан	373	246	275	2 448	Ливан
Ливия	17	90	29	32	Ливия
Литва	1 825	2 543	1 594	2 406	Литва
Люксембург	668	285	462	313	Люксембург
Македония	76	212	213	308	Македония
Малайзия	5 568	3 778	5 988	8 289	Малайзия
Мальта	826	37	59	51	Мальта
Мексика	393	301	446	1 311	Мексика
Моңғолия	1 029	1 300	1 043	1 354	Монголия
Непал	120	89	49	51	Непал
Нигерия	203	240	217	92	Нигерия
Нидерланд	16 825	20 872	14 562	16 276	Нидерланды
Жаңа Зеландия	949	462	464	852	Новая Зеландия
Норвегия	737	528	1 632	1 369	Норвегия
БАӘ	13 397	4 416	5 813	11 602	ОАЭ
Оман	161	160	92	216	Оман
Пәкістан	828	513	2 071	3 364	Пакистан
Польша	9 188	7 487	8 223	13 991	Польша
Португалия	2 344	1 377	1 160	1 655	Португалия
Корей Республикасы	10 270	14 253	15 499	21 407	Республика Корея
Румыния	2 789	2 657	3 751	3 231	Румыния
Свазиленд	350	118	129	92	Свазиленд
Сингапур	1 015	766	1 357	2 061	Сингапур
Сирия	187	180	220	480	Сирия
Словакия	3 200	612	1 791	1 575	Словакия
Словения	1 093	568	665	847	Словения
АҚШ	69 053	51 894	58 483	59 640	США
Сьерра-Леоне	319	159	112	64	Сьерра-Леоне
Санган (Гонконг)	259	381	898	3 944	Сянган (Гонконг)
Таиланд	2 060	1 040	1 970	29 573	Таиланд
Тайвань	-	291	215	488	Тайвань
Того	-	1	4	2	Того
Тунис	75	427	245	79	Тунис

Жалғасы

Продолжение

	2014	2015	2016	2017	
Түркия	74 513	59 945	53 321	72 203	Түрция
Уганда	16	5	44	38	Уганда
Филиппин	4 706	3 310	2 306	3 872	Филиппины
Финляндия	2 775	1 423	1 544	3 662	Финляндия
Франция	25 169	16 226	20 292	26 500	Франция
Хорватия	1 518	1 275	1 156	1 771	Хорватия
Чехия	5 539	6 563	4 494	6 702	Чехия
Швейцария	5 015	3 163	3 207	8 619	Швейцария
Швеция	3 546	2 550	1 903	2 075	Швеция
Шри-Ланка	250	123	66	243	Шри-Ланка
Эстония	654	1 334	666	1 386	Эстония
ОАР	1 841	1 510	2 687	2 087	ЮАР
Жапония	11 397	7 911	6 937	11 473	Япония
басқа мемлекеттер	26 854	68 595	35 598	61 791	другие государства

6. Емдік-сауықтыру туризмінің негізгі көрсеткіштері

Основные показатели лечебно-оздоровительного туризма

Мамандандырылған орналастыру орындары – табиғи жолдармен емдеу факторларының шипасын қолдануды басты мақсат ететін, халықтың денсаулығын қайта қалпына келтіруді және профилактиканы қамтамасыз ететін емдеу-профилактикалық стационарлық мекемелері. Оған санаторлы-курорттық мекемелі және демалыс ұйымдары жатады.

Емдік санаторийлер мен пансионаттар – төсектермен жабдықталған және табиғи емдік факторлардың (климат, минералды сулар, емдік балшық және т.б.) шипалық қасиеттері негізінде нақты мерзім ішінде науқасты еңбекке жарамды ету емімен қамтамасыз ететін емдеу – алдын алу ұйымдары. Олардың барлығы мамандандырылған және бір немесе көп профильді, әдетте курорттар мен емдік сауықтыру орындары шегінде орналасқан. Жинақта бірлік саны туралы, науқастарды қабылдауға дайын, олардың саны ең көп айдағы, төсектер (орындар) туралы және емделіп демалған адамдар саны туралы деректер көрсетілген.

Санаторий-профилакторийлер – төсектермен жабдықталған, қызметкерлерді жұмыстан бос уақытында, өндірістен үзіліссіз, емдік-сауықтыру шараларымен қамтамасыз ететін ұйымдар жанында қызмет атқарушы емдеу – алдын алу ұйымдары.

Специализированные средства размещения – стационарные лечебно-профилактические учреждения, обеспечивающие профилактику и восстановительное лечение населения, главным образом, на основе использования целебных свойств природных лечебных факторов. К ним относятся санаторно-курортные учреждения и организации отдыха.

Санатории и пансионаты с лечением – лечебно-профилактические организации, оснащенные койками и обеспечивающие больным за определенный промежуток времени реабилитационное лечение, главным образом на основе использования целебных свойств природных лечебных факторов (климата, минеральных вод, лечебных грязей и др.) Все они специализированные и могут быть одно- или многопрофильными, располагаются, как правило, в пределах курортов и лечебно-оздоровительных местностей. В сборнике приведены данные о числе единиц, о койках (местах) в месяц максимального развертывания, готовых к приему больных и о количестве лечившихся и отдохнувших человек.

Санатории-профилактории – лечебно-профилактические организации, оснащенные койками, действующие при организациях, обеспечивающие лечебно-оздоровительные мероприятия работникам без отрыва от производства, в свободное от работы время.

6.1 Меншік нысандары бойынша санаториялық-курорттық ұйымдары

Санаторно-курортные организации по формам собственности

	2014	2015	2016	2017	
Барлығы					
Всего					
Санаторий, бірлік	66	62	66	65	Санаторий, единиц
ондағы төсек (орын) саны	10 642	9 775	9 474	9 504	в них количество коек (мест)
емделгендер (демалғандар)					количество лечившихся
саны, адам	213 630	173 695	189 399	176 953	(отдохнувших), человек
Мамандандырылған					Специализированный
санаторий, бірлік	28	33	33	34	санаторий, единиц
ондағы төсек (орын) саны	3 743	7 224	3 843	4 175	в них количество коек (мест)
емделгендер (демалғандар)					количество лечившихся
саны, адам	16 459	24 891	19 776	18 418	(отдохнувших), человек
Профилакторий, бірлік	17	14	14	12	Профилакторий, единиц
ондағы төсек (орын) саны	2 434	1 368	1 433	1 599	в них количество коек (мест)
емделгендер (демалғандар)					количество лечившихся
саны, адам	32 477	23 019	21 861	18 014	(отдохнувших), человек
Оңалту орталығы, бірлік	17	16	17	13	Реабилитационный центр,
ондағы төсек (орын) саны	1 940	2 041	2 419	2 302	единиц
емделгендер (демалғандар)					в них количество коек (мест)
саны, адам	35 201	44 821	60 278	57 533	количество лечившихся
Басқа да, бірлік	24	20	25	21	(отдохнувших), человек
ондағы төсек (орын) саны	3 762	7 917	5 365	3 890	Другие, единиц
емделгендер (демалғандар)					в них количество коек (мест)
саны, адам	22 076	38 512	31 624	27 167	количество лечившихся
					(отдохнувших), человек
Мемлекеттік демалыс мекемелері					
Государственные учреждения отдыха					
Санаторий, бірлік	11	8	8	8	Санаторий, единиц
ондағы төсек (орын) саны	1 635	940	1 060	1 065	в них количество коек (мест)
емделгендер (демалғандар)					количество лечившихся
саны, адам	19 912	17 082	18 811	19 331	(отдохнувших), человек
Мамандандырылған					Специализированный
санаторий, бірлік	25	31	31	31	санаторий, единиц
ондағы төсек (орын) саны	3 010	6 857	3 348	3 650	в них количество коек (мест)
емделгендер (демалғандар)					количество лечившихся
саны, адам	13 100	15 480	15 564	16 296	(отдохнувших), человек
Профилакторий, бірлік	4	2	1	1	Профилакторий, единиц
ондағы төсек (орын) саны	660	138	400	400	в них количество коек (мест)
емделгендер (демалғандар)					количество лечившихся
саны, адам	4 829	2 756	1 561	1 220	(отдохнувших), человек
Оңалту орталығы, бірлік	13	12	12	8	Реабилитационный центр,
ондағы төсек (орын) саны	1 345	1 195	1 110	890	единиц
емделгендер (демалғандар)					в них количество коек (мест)
саны, адам	17 678	18 150	18 244	12 625	количество лечившихся
Басқа да, бірлік	12	14	13	10	(отдохнувших), человек
ондағы төсек (орын) саны	2 135	5 929	3 777	2 229	Другие, единиц
емделгендер (демалғандар)					в них количество коек (мест)
саны, адам	11 516	17 778	17 511	14 245	количество лечившихся
					(отдохнувших), человек
Жеке демалыс мекемелері					
Частные учреждения отдыха					
Санаторий, бірлік	55	53	57	56	Санаторий, единиц
ондағы төсек (орын) саны	9 007	8 827	8 184	8 209	в них количество коек (мест)

	2014	2015	2016	2017	
емделгендер (демалғандар) саны, адам	193 718	156 445	168 926	155 842	количество лечившихся (отдохнувших), человек
Мамандандырылған санаторий, бірлік	3	2	2	3	Специализированный санаторий, единиц
ондағы төсек (орын) саны	733	367	495	525	в них количество коек (мест)
емделгендер (демалғандар) саны, адам	3 359	9 411	4 212	2 122	количество лечившихся (отдохнувших), человек
Профилакторий, бірлік	11	11	11	9	Профилакторий, единиц
ондағы төсек (орын) саны	1 364	1 070	818	964	в них количество коек (мест)
емделгендер (демалғандар) саны, адам	21 371	18 701	17 468	14 081	количество лечившихся (отдохнувших), человек
Оңалту орталығы, бірлік	4	4	5	5	Реабилитационный центр, единиц
ондағы төсек (орын) саны	595	846	1 309	1 412	в них количество коек (мест)
емделгендер (демалғандар) саны, адам	17 523	26 671	42 034	44 908	количество лечившихся (отдохнувших), человек
Басқа да, бірлік	12	16	12	11	Другие, единиц
ондағы төсек (орын) саны	1 672	1 988	1 588	1 661	в них количество коек (мест)
емделгендер (демалғандар) саны, адам	10 560	20 734	14 113	12 922	количество лечившихся (отдохнувших), человек
Шетел меншігі					
Иностранная собственность					
Санаторий, бірлік	-	1	1	1	Санаторий, единиц
ондағы төсек (орын) саны	-	8	230	230	в них количество коек (мест)
емделгендер (демалғандар) саны, адам	-	168	1 662	1 780	количество лечившихся (отдохнувших), человек
Профилакторий, бірлік	2	1	2	2	Профилакторий, единиц
ондағы төсек (орын) саны	410	160	215	235	в них количество коек (мест)
емделгендер (демалғандар) саны, адам	6 277	1 562	2 832	2 713	численность лечившихся (отдохнувших), человек

6.2 2017 жылға санаторийлер жұмысының негізгі көрсеткіштері

Основные показатели работы санаториев за 2017 год

	Саны, бірлік Число, единиц	Санаторий төсектерінің (орын) саны, бірлік Число санаторных коек (мест), единиц	Өткізілген тәулік-күн, тәулік-күн Проведено койко-дней, койко-день	Одан Из них	Емделген- дер (дем алғандар) саны, адам Численность лечившихся (отдохнув- ших), человек	Одан Из них
				резидент еместер- мен нерезиден- тами		резидент еместер нерезиденты
Қазақстан Республикасы	65	9 504	1 549 034	14 474	176 953	2 297
Ақмола	3	726	63 158	9 772	11 700	1 426
Ақтөбе	1	X	X	-	2 818	-
Алматы	3	421	50 078	-	X	-
Атырау	2	130	14 167	-	1 445	-
Батыс Қазақстан	2	296	83 375	240	5 315	24
Жамбыл	3	X	X	-	X	-
Қарағанды	5	856	157 146	-	11 323	-
Қостанай	2	830	80 260	-	13 079	-
Қызылорда	3	536	145 973	-	17 557	-
Оңтүстік Қазақстан	25	2 421	395 768	252	45 760	252
Павлодар	2	603	98 956	20	10 067	20
Солтүстік Қазақстан	1	75	18 770	-	1 120	-
Шығыс Қазақстан	6	655	117 625	299	14 000	38
Алматы қаласы	7	1 131	269 450	3 891	25 452	537

6.3 2017 жылға мамандандырылған санаторийлер жұмысының негізгі көрсеткіштері

Основные показатели работы специализированных санаториев за 2017 год

	Саны, бірлік Число, единиц	Төсек (орын) саны, бірлік Количество коек (мест), единиц	Өткізілген тәулік-күн, тәулік-күн Проведено койко-дней, койко-день	Емделгендер (дем алғандар) саны, адам Численность лечив- шихся (отдохнувших), человек
Қазақстан Республикасы	34	4 175	1 066 146	18 418
Ақмола	2	460	47 732	2 157
Ақтөбе	2	X	74 368	684
Алматы	3	455	133 404	2 720
Атырау	2	125	38 733	233
Батыс Қазақстан	2	200	53 363	651
Жамбыл	2	X	36 714	1 008
Қарағанды	6	475	119 991	2 299
Қостанай	2	250	75 212	900
Қызылорда	2	250	74 888	1 284
Маңғыстау	2	95	10 473	234
Оңтүстік Қазақстан	4	750	231 780	3 703
Павлодар	1	210	49 873	463
Шығыс Қазақстан	2	180	57 191	521
Алматы қаласы	2	275	62 424	1 561

6.4 2017 жылға профилакторийлер жұмысының негізгі көрсеткіштері

Основные показатели работы профилакториев за 2017 год

	Саны, бірлік Число, единиц	Төсек (орын) саны, бірлік Количество коек (мест), единиц	Өткізілген тәулік-күн, тәулік-күн Проведено койко-дней, койко-день	Одан Из них	Емделгендер (дем алған- дар) саны, адам Численность лечившихся (отдохнувших), человек	Одан Из них
				резидент еместермен нерезиден- тами		резидент еместер нерези- денты
Қазақстан Республикасы	12	1 599	214 327	746	18 014	70
Ақмола	1	160	43 980	-	3 665	-
Ақтөбе	2	120	8 435	-	848	-
Алматы	2	75	8 542	-	854	-
Атырау	1	400	27 300	-	1 220	-
Қарағанды	3	530	44 963	43	4 892	7
Қостанай	2	239	55 907	703	4 885	63
Солтүстік Қазақстан	1	75	25 200	-	1 650	-

6.5 2017 жылға оңалту орталықтары жұмысының негізгі көрсеткіштері
Основные показатели работы реабилитационных центров за 2017 год

	Саны, бірлік Число, единиц	Төсек (орын) саны, бірлік Количество коек (мест), единиц	Өткізілген тәулік- күн, тәулік-күн Проведено койко- дней, койко-день	Емделгендер (дем алғандар) саны, адам Численность лечившихся (отдохнувших), человек
Қазақстан Республикасы	13	2 302	534 550	57 533
Ақмола	2	589	139 116	14 030
Атырау	2	40	29 941	1 900
Батыс Қазақстан	1	100	31 500	2 250
Қарағанды	1	150	50 705	1 135
Қостанай	1	100	15 985	1 128
Маңғыстау	1	21	1 030	1 130
Оңтүстік Қазақстан	2	842	164 948	20 980
Павлодар	1	80	21 420	1 666
Солтүстік Қазақстан	1	10	3 500	450
Алматы қаласы	1	370	76 405	12 864

6.6 2017 жылға басқа санаториялық-курорттық ұйымдарының жұмысының
негізгі көрсеткіштері

**Основные показатели работы других санаторно-курортных
организаций за 2017 год**

	Саны, бірлік Число, единиц	Төсек (орын) саны, бірлік Количество коек (мест), единиц	Өткізілген тәулік-күн, тәулік-күн Проведено койко-дней, койко-день	Одан Из них	Емделгендер (дем алғандар) саны, адам Численность лечившихся (отдохнувших), человек	Одан Из них
				резидент еместермен нерезиден- тами		резидент еместер нерезиденты
Қазақстан Республикасы	21	3 890	450 253	10	27 167	2
Ақмола	3	1 432	100 302	-	5 029	-
Ақтөбе	1	X	X	-	196	-
Алматы	1	30	280	-	X	-
Жамбыл	1	X	X	-	X	-
Қызылорда	6	995	124 880	-	4 147	-
Оңтүстік Қазақстан	3	832	148 579	-	9 444	-
Шығыс Қазақстан	4	100	1 837	10	258	2
Алматы қаласы	2	320	58 432	-	4 784	-

7. Сауда және қоғамдық тамақтандыру

Торговля и общественное питание

Сауда және қоғамдық тамақтандыру бойынша сатылған тауарлар мен көрсетілген қызметтердің барлық көлемі кіреді, туризм саласында қарастырылып отырған көлемдерді қоса.

Бөлшек сауда – жаңа және бұрын пайдаланылған көпшілік қолды тауарларды жеке тұтыну немесе үйде пайдалану немесе кәдеге жарату үшін халыққа алып-сату (өңдемей сату).

Тамақ өнімдері мен сусындарды ұсыну бойынша көрсетілген қызметтер – тұтыну үшін дайын тағамдарды, сусындарды сату кәсіпорындарының келесі типтері: мейрамханалар, барлар, таверналар; асханалар, өзі шығарған өнімдерді, сондай-ақ тез арада пайдалануға жарамды басқа азық-түлік тауарларын өндірумен, өңдеумен, өткізумен және тұтынуды ұйымдастырумен байланысты кәсіпкерлік қызмет.

По торговле и общественному питанию приведен весь объем проданных товаров и оказанных услуг, включая объемы, рассматриваемые в области туризма.

Розничная торговля – перепродажа (продажа без переработки) новых и бывших в употреблении товаров населению для личного потребления или домашнего использования или утилизации.

Услуги по предоставлению продуктов питания и напитков – продажа готовой пищи для потребления, напитков для приятиями следующих типов: ресторанами, барами, кафе, тавернах; закусочных, буфетах, столовых, иными словами предпринимательская деятельность, связанная с производством, переработкой, реализацией и организацией потребления собственной продукции, а также других продовольственных товаров, пригодных для немедленного употребления.

6.5 2017 жылға оңалту орталықтары жұмысының негізгі көрсеткіштері
Основные показатели работы реабилитационных центров за 2017 год

	Саны, бірлік Число, единиц	Төсек (орын) саны, бірлік Количество коек (мест), единиц	Өткізілген тәулік- күн, тәулік-күн Проведено койко- дней, койко-день	Емделгендер (дем алғандар) саны, адам Численность лечившихся (отдохнувших), человек
Қазақстан Республикасы	12	2 123	474 924	47 599
Ақмола	1	410	79 490	4 096
Атырау	2	40	29 941	1 900
Батыс Қазақстан	1	100	31 500	2 250
Қарағанды	1	150	50 705	1 135
Қостанай	1	100	15 985	1 128
Маңғыстау	1	21	1 030	1 130
Оңтүстік Қазақстан	2	842	164 948	20 980
Павлодар	1	80	21 420	1 666
Солтүстік Қазақстан	1	10	3 500	450
Алматы қаласы	1	370	76 405	12 864

6.6 2017 жылға басқа санаториялық-курорттық ұйымдарының жұмысының
негізгі көрсеткіштері
Основные показатели работы других санаторно-курортных
организаций за 2017 год

	Саны, бірлік Число, единиц	Төсек (орын) саны, бірлік Количество коек (мест), единиц	Өткізілген тәулік-күн, тәулік-күн Проведено койко-дней, койко-день	Одан Из них	Емделгендер (дем алғандар) саны, адам Численность лечившихся (отдохнувших), человек	Одан Из них
				резидент еместермен нерезиден- тами		резидент еместер нерезиденты
Қазақстан Республикасы	21	3 890	450 253	10	27 167	2
Ақмола	3	1 432	100 302	-	5 029	-
Ақтөбе	1	X	X	-	196	-
Алматы	1	30	280	-	X	-
Жамбыл	1	X	X	-	X	-
Қызылорда	6	995	124 880	-	4 147	-
Оңтүстік Қазақстан	3	832	148 579	-	9 444	-
Шығыс Қазақстан	4	100	1 837	10	258	2
Алматы қаласы	2	320	58 432	-	4 784	-

7.1 Жекелеген тауарлар топтары бойынша бөлшек сауданың көлемі

Объем розничной торговли по отдельным группам товаров

млн. теңге	2013	2014	2015	2016	2017	млн. теңге
Бөлшек сауданың жалпы көлемі одан	5 474 274,0	6 332 253,0	6 555 820,9	7 974 442,1	8 892 857,7	Общий объем розничной торговли из них
автомобилдер және автокөлік құралдары	544 694,2	651 796,5	373 033,5	367 477,1	374 641,3	автомобили и средства
фармацевтикалық тауарлар	115 335,2	128 482,7	189 350,1	299 218,4	247 229,2	автотранспортные фармацевтические товары
тоқыма бұйымдар киім	68 109,5	77 424,9	57 640,6	53 354,5	75 302,5	текстильные изделия
аяқ киім	422 172,4	557 444,4	510 937,6	573 798,5	776 951,4	одежда обуви
теріден жасалған бұйымдар мен жол керек-жарақтары	15 213,1	24 679,2	23 954,8	26 653,3	29 508,1	изделия из кожи и дорожные принадлежности
фотоаппаратура, жабдықтар мен оптикалық және дәл құралдар	20 872,1	17 841,4	14 283,1	29 206,8	12 275,5	фотоаппаратура, оборудование и приборы оптические и точные
спорттық тауарлар, велосипедтерді қосқанда	28 101,4	30 828,6	40 245,7	77 910,0	90 983,0	спортивные товары, включая велосипеды
сағаттар мен әшекей заттар	35 813,4	39 887,7	47 476,9	85 231,5	61 093,8	часы и ювелирные изделия
ойындар және ойыншық заттары	33 109,9	36 332,0	49 583,8	108 997,3	51 839,7	игры и игрушки
каде заттары мен суреттер	14 560,1	19 777,5	17 594,6	15 085,7	21 408,6	сувениры и картины
кемпинг құралдары	1 604,0	3 214,3	4 157,3	6 158,8	4 630,7	оборудование кемпингов
ұсталатын тауарлар	4 925,4	2 233,1	4 990,1	3 718,3	17 540,2	поддержанные товары
антиквариат	76,2	76,3	1 749,7	27,0	95,9	антиквариаты

7.2 2017 жылға облыстар бойынша жекелеген тауарлар топтары бойынша бөлшек сауданың көлемі

Объем розничной торговли по регионам по отдельным товарным группам за 2017 год

млн. теңге	Барлығы Всего	фармацев- тикалық тауарлар фармацев- тические товары	киім одежда	аяқ киім обувь	Одан Из них теріден жасалған бұйымдар мен жол керек- жарақтары изделия из кожи и дорожные принадлежности	ұсталған тауарлар поддержанные товары
Қазақстан Республикасы	8 892 857,7	247 229,2	776 951,4	236 991,9	29 508,1	17 540,2
Ақмола	273 159,4	6 032,6	13 002,3	3 358,3	94,4	7,2
Ақтөбе	490 299,8	8 781,9	10 232,0	3 858,8	111,5	0,0
Алматы	448 715,6	9 840,5	43 511,8	18 085,5	5 314,3	39,4
Атырау	260 206,2	1 972,9	6 474,4	2 461,4	79,1	21,2
Батыс Қазақстан	265 334,4	3 004,3	13 672,7	6 364,6	359,8	0,0

Жалғасы

Продолжение

	Барлығы Всего	Одан Из них				
		фармацев- тикалық тауарлар фармацев- тические товары	киім одежда	аяқ киім обувь	теріден жасалған бұйымдар мен жол керек- жарақтары изделия из кожи и дорожные принадлежности	ұсталған тауарлар подержанные товары
Жамбыл	271 900,0	11 657,0	8 379,6	4 581,0	109,2	1 788,4
Қарағанды	781 139,7	43 995,4	125 440,9	7 308,5	8 301,2	0,2
Қостанай	317 109,4	18 005,3	46 625,3	11 157,0	82,4	0,0
Қызылорда	239 250,0	4 004,2	19 388,9	4 002,8	42,2	4,1
Маңғыстау	217 166,2	3 880,6	6 604,4	743,7	208,2	0,0
Оңтүстік Қазақстан	460 805,0	14 929,3	9 557,0	3 840,4	356,5	371,9
Павлодар	357 662,5	8 448,5	35 665,0	23 684,8	240,6	508,8
Солтүстік Қазақстан	220 123,5	9 242,6	23 252,6	5 599,8	1 413,6	3,6
Шығыс Қазақстан	787 580,2	14 500,7	84 798,7	36 862,5	2 376,7	11 716,8
Астана қаласы	1 043 940,5	29 466,0	62 797,8	57 677,7	2 725,0	17,6
Алматы қаласы	2 458 465,3	59 467,4	267 548,0	47 405,1	7 693,4	3 061,0

7.3 Асханалар, дәмханалар, мейрамханалар мен барлардың көлемі

Количество ресторанов, кафе, баров и столовых

	2013	2014	2015	2016	2017	
Барлығы, бірлік	23 241	26 715	22 869	21 434	19 102	Всего, единиц
оның ішінде						в том числе
мейрамханалар	1 910	1 765	2 008	2 272	2 299	рестораны
дәмханалар						
және барлар	10 098	12 099	9 254	8 366	7 743	кафе, бары
асханалар	8 730	9 516	8 210	8 478	6 872	столовые
қоғамдық тамақ- танудың өзге де						прочие объекты
объектілері	2 503	3 335	3 397	2 318	2 188	обществен-ного питания
Отыратын орын саны, бірлік	1 196 199	1 358 232	1 287 269	1 334 857	1 420 035	Число посадочных мест, единиц
Тамақ өнімдері мен сусындар ұсыну бойынша қызметтердің көлемі, млн. теңге	238 307,7	269 320,5	321 919,0	415 836,9	448 261,8	Объем услуг предоставления продуктов питания и напитков, млн. тенге

**7.4 Облыстар бойынша тамақ өнімдері мен сусындарды ұсыну бойынша
қызметтердің көлемі**
Объем услуг предоставления продуктов питания и напитков по регионам

млн. теңге

млн. тенге

	2013	2014	2015	2016	2017
Қазақстан Республикасы	238 307,7	269 320,5	321 919,0	415 836,9	448 261,8
Ақмола	4 723,5	7 203,4	8 392,8	9 729,7	11 572,8
Ақтөбе	9 907,0	11 051,4	12 619,4	16 044,3	16 942,1
Алматы	9 997,0	11 410,7	11 473,2	11 024,6	10 887,8
Атырау	21 048,3	22 951,1	26 107,1	41 808,0	59 926,2
Батыс Қазақстан	11 345,3	10 734,4	15 315,2	20 464,8	18 873,8
Жамбыл	5 818,9	6 621,4	7 176,1	8 357,4	8 753,6
Қарағанды	13 001,9	14 578,1	16 604,5	17 240,8	19 823,0
Қостанай	5 130,2	5 585,1	6 200,0	7 669,7	8 671,4
Қызылорда	11 934,9	12 932,4	11 253,0	10 813,8	12 254,9
Маңғыстау	18 843,8	23 104,3	22 696,9	22 887,1	21 133,7
Оңтүстік Қазақстан	18 671,4	22 565,9	26 488,3	28 785,6	29 578,2
Павлодар	7 202,8	8 618,9	12 090,2	9 623,5	8 341,0
Солтүстік Қазақстан	3 905,9	4 487,7	3 571,9	4 110,0	4 593,4
Шығыс Қазақстан	19 652,8	19 808,1	19 576,7	19 176,2	16 121,7
Астана қаласы	24 397,9	30 673,4	41 847,5	56 724,1	65 164,8
Алматы қаласы	52 725,3	56 994,1	80 506,2	131 377,3	135 623,4

8. Ерекше қорғалатын табиғи аумақтар

Особо охраняемые природные территории

Ерекше қорғалатын табиғи аумақ – ерекше қорғау режимі белгіленген мемлекеттік табиғи-қорық қорының табиғи кешендері мен объектілері бар жер учаскелері, су объектілері және олардың үстіндегі әуе кеңістігі.

Табиғат қорғау ұйымдары – мемлекеттік мекеменің ұйымдық-құқықтық нысанында құрылатын мемлекеттік табиғи қорықтар, мемлекеттік ұлттық табиғи парктер, мемлекеттік табиғи резерваттар, мемлекеттік өңірлік табиғи парктер (бұдан әрі - табиғат қорғау мекемелері) және мемлекеттік кәсіпорынның ұйымдық-құқықтық нысанында құрылатын мемлекеттік зоологиялық парктер, мемлекеттік ботаникалық бақтар, мемлекеттік дендрологиялық парктер.

Особо охраняемая природная территория – участки земель, водных объектов и воздушного пространства над ними с природными комплексами и объектами государственного природно-заповедного фонда, для которых установлен режим особой охраны.

Природоохранные организации – государственные природные заповедники, государственные национальные природные парки, государственные природные резерваты, государственные региональные природные парки, создаваемые в организационно-правовой форме государственного учреждения (далее – природоохранные учреждения), и государственные зоологические парки, государственные ботанические сады, государственные дендрологические парки, создаваемые в организационно-правовой форме государственного предприятия.

8.1 Ерекше қорғалатын табиғи аумақтар туралы деректер*

Данные об особо охраняемых природных территориях*

	2013	2014	2015	2016	2017	
Табиғат-қорғау мекемелерінің саны, бірлік	114	114	115	114	114	Количество природоохранных учреждений, единиц
Жалпы алаңы, га	23 670 408,0	23 669 383,0	23 688 284,9	24 220 024,2	24 220 024,2	Общая площадь, га
Келушілер үшін экскурсия ұйымдастыру қызметімен айналысатын қызметкерлер саны, адам	46	46	46	46	30	Численность работников, занятых организацией экскурсий для посетителей, человек
Өткізілген экскурсиялар саны, бірлік	4 013	4 936	4 427	4 997	6 327	Число проведенных экскурсий, единиц

	2013	2014	2015	2016	2017	
Келушілер саны, адам (өз балансында ерекше қорғалатын табиғи аумақтары бар кәсіпорындар бойынша деректер)	840 846	1 046 383	1 070 360	1 191 773	1 261 942	Число посетителей, человек (по данным предприятий имеющих на своем балансе особо охраняемые природные территории)

*Қазақстан Республикасы Ауыл шаруашылығы министрлігі Орман шаруашылығы және жануарлар дүниесі комитетінің заңды тұлғалар мәртебесімен ерекше қорғалатын табиғи аумақтар бойынша деректері.

Данные по особо охраняемым природным территориям со статусом юридического лица Комитета лесного хозяйства и животного мира Министерства сельского хозяйства Республики Казахстан.

8.2 2017 жылға ерекше қорғалатын табиғи аумақтардың негізгі көрсеткіштері*

Основные показатели особо охраняемых природных территорий за 2017 год*

	Табиғат қорғау мекемелерінің саны, бірлік Количество природоохранных учреждений, единиц	Заңды тұлғалар мәртебесімен Со статусом юридического лица	Жалпы алаңы, га Общая площадь, га	Келушілер үшін экскурсия ұйымдастырумен айналысатын қызметкерлер саны, адам Численность работников, занятых организацией услуг для посетителей, человек	Өткізілген экскурсиялар саны, бірлік Число проведенных экскурсий, единиц	Келушілер саны, адам Число посетителей, человек
Қазақстан Республикасы	114	27	24 220 024,2	30	6 327	1 261 942
Ақмола	14	3	1 076 732,0	5	1 233	744 855
Ақтөбе	2	1	1 469 511,0	-	15	253
Алматы	19	7	3 570 676,8	11	2 685	197 402
Атырау	3	1	819 130,0	-	11	22 402
Батыс Қазақстан	3	-	160 000,0	-	-	-
Жамбыл	4	-	3 778 070,0	-	-	-
Қарағанды	12	2	340 658,0	4	833	33 205
Қостанай	5	2	818 941,1	-	61	524
Қызылорда	3	1	189 898,2	-	-	-
Маңғыстау	5	1	1 761 171,0	-	2	110
Оңтүстік Қазақстан	10	3	7 028 411,1	6	1 243	25 687
Павлодар	5	2	783 471,0	2	60	147 527
Солтүстік Қазақстан	16	-	430 131,1	-	-	-
Шығыс Қазақстан	11	4	1 980 899,9	2	184	89 977
Алматы қаласы	2	-	12 323,0	-	-	-

*Қазақстан Республикасы Ауыл шаруашылығы министрлігі Орман шаруашылығы және жануарлар дүниесі комитетінің заңды тұлғалар мәртебесімен ерекше қорғалатын табиғи аумақтар бойынша деректері.

Данные по особо охраняемым природным территориям со статусом юридического лица Комитета лесного хозяйства и животного мира Министерства сельского хозяйства Республики Казахстан.

8.3 Ботаникалық бақтар бойынша деректер*

Данные по ботаническим садам*

	2013	2014	2015	2016	2017	
Ботаникалық бақтардың саны, бірлік	5	5	5	6		Количество ботанических садов, 5 единиц
Келушілер үшін экскурсия ұйымдастыру қызметімен айналысатын қызметкерлер саны, адам	9	10	7	11		Численность работников, занятых организацией экскурсий для посетителей, человек
Өткізілген экскурсиялар саны, бірлік	291	185	246	340	228	Число проведенных экскурсий, единиц
Келушілер саны, адам	5 487	30 458	41 158	34 339	48 362	Число посетителей, человек

* Қазақстан Республикасы Білім және ғылым министрлігінің деректері.

Данные Министерства образования и науки Республики Казахстан.

8.4 2017 жылдағы ботаникалық бақтардың негізгі көрсеткіштері*

Основные показатели ботанических садов за 2017 год*

	Ботаникалық бақтардың саны, бірлік Количество ботанических садов, единиц	Келушілер үшін экскурсия ұйымдастырумен айналысатын қызметкерлер саны, адам Численность работников, занятых организацией экскурсий для посетителей, человек	Өткізілген экскурсиялар саны, бірлік Число проведенных экскурсий, единиц	Келушілер саны, адам Число посетителей, человек	
Қазақстан Республикасы	5		7	228	48 362
Алматы	1		2	7	139
Қарағанды	1		-	-	10
Маңғыстау	1		4	111	2 213
Шығыс Қазақстан	1		-	-	-
Алматы қаласы	1		1	110	46 000

* Қазақстан Республикасы Білім және ғылым министрлігінің деректері.

Данные Министерства образования и науки Республики Казахстан.

**8.5 2017 жылғы ерекше қорғалатын табиғи аумақтардағы жануарлар
мен өсімдіктер әлемі¹⁾**
**Животный и растительный мир особо охраняемых природных территорий
за 2017 год ¹⁾**

бірлік

единиц

	Түрлер саны Число видов						
	сүтқорек- тілер млекопита- ющих	құстар птиц	бауырымен жорғалаушылар пресмыкаю- щихся	қосмекен- ділер земновод- ных	балықтар рыб	өсімдіктер растений	
Ақмола							Акмолинская
Қорғалжын мемлекеттік табиғи қорығы	43	354	4	2	15	443	Коргалжинский Государственный природный заповедник
«Көкшетау» мемлекеттік ұлттық табиғи паркі	50	222	-	1	19	624	Государственный национальный природный парк «Кокшетау»
«Бұрабай» мемлекеттік ұлттық табиғи паркі	47	209	5	1	17	840	Государственный национальный природный парк «Бұрабай»
Шығыс мемлекеттік табиғи қорықша (зоологиялық)	9	5	-	-	-	19	Восточный государственный природный заказник (зоологический)
Бұланды мемлекеттік табиғи қорықша (зоологиялық)	10	11	-	-	-	19	Буландинский государственный природный заказник (зоологический)
Атбасар мемлекеттік табиғи қорықша (зоологиялық)	8	10	4	2	15	18	Атбасарский государственный природный заказник (зоологический)
Ақтөбе							Актюбинская
Торғай мемлекеттік табиғи қорықша (зоологиялық)	42	250	14	4	8	410	Тургайский государственный природный заказник (зоологический)
Ырғыз-Торғай мемлекеттік орман табиғи резерваты	42	250	14	4	8	422	Иргиз-Тургайский государственный природный резерват
Алматы							Алматинская
Алакөл мемлекеттік табиғи қорығы	33	269	10	2	17	274	Алакольский государственный природный заповедник
Іле Алатауы мемлекеттік ұлттық табиғи паркі	48	175	8	4	8	1 033	Иле-Алатауский государственный национальный природный парк
Шарын мемлекеттік ұлттық табиғи паркі	15	168	18	4	10	264	Чарынский государственный национальный природный парк

Жалғасы

Продолжение

	Түрлер саны Число видов						
	сүтқорек- тілер млекопита- ющих	құстар птиц	бауырымен жорғалаушылар пресмыкаю- щихся	қосмекен- ділер земновод- ных	балықтар рыб	өсімдіктер растений	
«Алтын-Емел» мемлекеттік ұлттық табиғи паркі	78	260	25	4	26	1 800	Государственный национальный природный парк «Алтын-Эмель» Жонгар- Алатауский
Жоңғар-Алатауы мемлекеттік ұлттық табиғи паркі	49	169	7	4	3	826	государственный национальный природный парк Лепсинский
Лепсі мемлекеттік табиғи қорықша (зоологиялық)	52	7	-	-	-	60	государственный природный заказник (зоологический)
Тоқты мемлекеттік табиғи қорықша (зоологиялық)	80	7	-	-	-	130	Токтинский государственный природный заказник (зоологический)
Қоқан мемлекеттік табиғи қорықша (зоологиялық)	79	17	-	-	-	50	Куканский государственный природный заказник (зоологический)
Жоғарғы Көксу мемлекеттік табиғи қорықша (зоологиялық)	51	8	-	-	-	550	Верхнекоксу́йский государственный природный заказник (зоологический)
Алматы мемлекеттік табиғи қорықша (кешенді)	65	11	-	-	-	1 140	Алматинский государственный природный заказник (комплексный)
Іле ботаника бағы ²⁾	-	-	-	-	-	296	Илийский ботанический сад ²⁾
«Көлсай көлдері» мемлекеттік ұлттық табиғи паркі	48	197	3	3	2	704	Государственный национальный природный парк «Көлсай көлдері»
Алматы қаласы							г. Алматы
Бас ботаника бағы ²⁾	-	-	-	-	-	2 663	Главный ботанический сад ²⁾
Шығыс Қазақстан							Восточно- Казахстанская
Батыс-Алтай мемлекеттік табиғи қорығы	57	162	4	2	5	883	Западно- Алтайский государственный природный заповедник
Марқакөл мемлекеттік табиғи қорығы	58	261	5	2	6	720	Маркакольский государственный природный заповедник
Катонқарағай мемлекеттік ұлттық табиғи паркі	67	281	6	3	17	1 000	Катон-Карагайский государственный национальный природный парк

	Түрлер саны Число видов						
	сүтқорек- тілер млекопита- ющих	құстар птиц	бауырымен жорғалаушылар пресмыкаю- щихся	қосмекен- ділер земновод- ных	балықтар рыб	өсімдіктер растений	
«Семей орманы» мемлекеттік орман табиғи резерваты	82	235	16	4	25	209	Государственный лесной природный резерват «Семей орманы» Кулуджунский государственный природный заказник
Құлжа мемлекеттік табиғи қорықша (зоологиялық)	9	52	4	1	-	11	(зоологический) Тарбағатайский государственный природный заказник
Тарбағатай мемлекеттік табиғи қорықша (зоологиялық)	22	104	5	2	-	12	(зоологический) Государственный природный заказник
«Қаратал құмы» мемлекеттік табиғи қорықша (ботаникалық)	8	2	4	-	-	12	(ботанический) «Каратальские пески» Ниже-
Төменгі Тұрғысын мемлекеттік табиғи қорықша (ботаникалық)	4	-	-	-	-	21	Тургусунский государственный природный заказник
«Көктал самырсын шоғары» мемлекеттік табиғи ескерткіші	-	-	-	-	-	24	Государственный памятник природы «Синегорская пихтовая роща»
Алтай ботаника бағы ²⁾	27	111	3	2	4	1 430	Алтайский ботанический сад ²⁾
Атырау							Атырауская
«Ақжайық» мемлекеттік табиғи резерваты	48	292	6	3	122	227	Национальный государственный резерват «Акжаик»
Жамбыл Аңдасай мемлекеттік қорықша (зоологиялық)	13	15	-	-	-	8	Жамбылская Аңдасайский государственный Заказник
«Берікқара шатқалы» мемлекеттік қорықша (кешенді)	11	10	-	-	-	22	(зоологический) «Урочище Бериккара» государственный заказник
«Қарақоныс шатқалы» мемлекеттік табиғи қорықша (ботаникалық)	5	5	-	-	-	23	(комплексный) «Урочище Каракунуз» государственный природный заказник
Батыс Қазақстан							(ботанический) Западно- Казахстанская

Жалғасы

Продолжение

	Түрлер саны Число видов						
	сүтқорек- тілер млекопита- ющих	құстар птиц	бауырымен жорғалаушылар пресмыкаю- щихся	қосмекен- ділер земновод- ных	балықтар рыб	өсімдіктер растений	
Бударин мемлекеттік табиғи қорықша (зоологиялық)	11	5	-	-	-	385	Бударинский государственный природный заказник (зоологический)
Жалтыркөл мемлекеттік табиғи қорықша (зоологиялық)	8	9	-	-	-	41	Жалтыркүльский государственный природный заказник (зоологический)
Кирсанов мемлекеттік табиғи қорықша (кешенді) Қарағанды	13	-	-	-	-	512	Кирсановский государственный природный заказник (комплексный) Қарагандинская
Бұйыртау мемлекеттік ұлттық табиғи паркі	55	227	3	2	-	504	Государственный национальный природный парк «Бұйыртау»
Қарқаралы мемлекеттік ұлттық табиғи паркі	46	234	6	3	91	787	Каркаралинский государственный национальный природный парк
Белағаш мемлекеттік табиғи қорықша (зоологиялық)	12	17	-	-	-	14	Бельагашский государственный природный заказник (зоологический)
Қу мемлекеттік табиғи қорықша (зоологиялық)	22	32	5	2	-	28	Кувский государственный природный заказник (зоологический)
Бектаута мемлекеттік табиғи қорықша (зоологиялық)	19	22	6	-	-	33	Бектауатинский государственный природный заказник (зоологический)
Қарағаш мемлекеттік табиғи қорықша (зоологиялық)	10	11	-	-	-	23	Караагашский государственный природный заказник (зоологический)
Қызыларай мемлекеттік табиғи қорықша (зоологиялық)	20	12	-	-	-	40	Кызыларайский государственный природный заказник (зоологический)
Ұлытау мемлекеттік табиғи қорықша (зоологиялық)	14	17	-	-	-	35	Улытауский государственный природный заказник (зоологический)
Тораңғы мемлекеттік табиғи қорықша (ботаникалық)	-	-	-	-	-	10	Туранговый государственный природный заказник (ботанический)

	Түрлер саны Число видов						
	сүтқорек- тілер млекопита- ющих	құстар птиц	бауырымен жорғалаушылар пресмыкаю- щихся	қосмекен- ділер земновод- ных	балықтар рыб	өсімдіктер растений	
Көкашық мемлекеттік табиғи қорықша (ботаникалық)	12	9	-	-	-	10	Когашинский государственный природный заказник (ботанический)
Жезқазған ботаника бағы ²⁾						1 326	Жезказганский ботанический сад ²⁾
Қостанай							Костанайская
Алтын дала мемлекеттік табиғи резерваты	42	275	14	4	8	370	Государственный природный резерват «Алтын Дала»
Наурызым мемлекеттік табиғи қорығы	45	317	3	3	10	687	Наурзумский государственный природный заповедник
Михайловка мемлекеттік табиғи қорықша (зоологиялық)	11	16	-	-	-	37	Михайловский государственный природный заказник (зоологический)
Тауынсор мемлекеттік табиғи қорықша (зоологиялық)	6	29	-	-	-	18	Тоунсорский государственный природный заказник (зоологический)
Қызылорда							Кызылординская
Барсакелмес мемлекеттік табиғи қорығы	28	178	12	2	-	306	Барсакельмесский государственный природный заповедник
Қарғалы мемлекеттік табиғи қорықша (зоологиялық)	8	4	-	-	-	14	Каргалинский государственный природный заказник (зоологический)
Тораңғылысай мемлекеттік табиғи орықша	7	4	-	-	7	14	Торангылсайский государственный природный заказник
Маңғыстау							Мангистауская
Үстірт мемлекеттік табиғи қорығы	29	166	--	1	-	403	Устюртский государственный природный заповедник
Ақтау-Бозашы мемлекеттік табиғи қорықша (зоологиялық)	17	47	7	1	-	8	Актау-Бузачинский государственный природный заказник (зоологический)
Қарақия-Қаракөл мемлекеттік табиғи қорықша (зоологиялық)	16	45	5	2	-	122	Каракия- Каракольский государственный природный заказник (зоологический)
Кендірлі-Қаясан мемлекеттік қорық аймағы	27	31	11	1	-	168	Кендерли- Каясанская государственная заповедная зона

Жалғасы

Продолжение

	Түрлер саны Число видов						
	сүтқорек- тілер млекопита- ющих	құстар птиц	бауырымен жорғалаушылар пресмыкаю- щихся	қосмекен- ділер земновод- ных	балықтар рыб	өсімдіктер растений	
Маңғышлақ тәжірибелік ботаника бағы ²⁾ Павлодар	-	-	-	-	-	1 270	Мангишлак экс- периментальный ботанический сад ²⁾ Павлодарская
Баянауыл мемлекеттік ұлттық табиғи паркі	45	117	7	2	13	552	Баянаульский государственный национальный природный парк Государственный лесной природный резерват «Ертыс- орманы»
«Ертіс орманы» мемлекеттік орман табиғат резерваты	20	40	1	-	-	218	Государственный природный заказник «Кызылтау»
«Қызылтау» мемлекеттік табиғи қорықша (зоологиялық)	10	28	4	-	-	24	(зоологический) Государственный природный заказник «Пойма реки Иртыш»
«Ертіс жағалауы» мемлекеттік табиғи қорықша (кешенді)	9	16	-	-	-	37	(комплексный) Северо- Казахстанская
Солтүстік Қазақстан							Мамлютский государственный природный заказник (зоологический)
Мамлют мемлекет- тік табиғи қорық- ша(зоологиялық)	11	7	-	2	7	12	Смирновский государственный природный заказник (зоологический)
Смирнов мемлекеттік табиғи қорықша (зоологиялық)	12	7	2	4	5	12	Орлиногорский государственный природный заказник (ботанический)
Орлиногор мемлекеттік табиғи қорықша (ботаникалық)	3	3	1	1	-	10	Государственный памятник природы «Жанажол»
«Жаңажол» мемлекеттік табиғат есерткіші	2	2	1	1	-	8	Государственный памятник природы «Серебряный бор»
«Күміс қарағайлы орман» мемлекеттік табиғат ескерткіші	2	2	-	1	-	10	Государственный памятник природы «Сосновый бор»
«Қарағайлы орман» мемлекеттік табиғат есерткіші	7	3	3	1	-	6	Государственный памятник природы «Сопка Орлиная гора» и родниковый ключ
«Бүркіттау шоқысы» және Қайнар көз мемлекеттік табиғат есерткіші	-	-	-	-	-	6	Южно- Казахстанская
Оңтүстік Қазақстан							

	Түрлер саны Число видов						
	сүтқорек- тілер млекопита- ющих	құстар птиц	бауырымен жорғалаушылар пресмыкаю- щихся	қосмекен- ділер земновод- ных	балықтар рыб	өсімдіктер растений	
Ақсу-Жабағылы мемлекеттік табиғи қорығы	52	267	11	3	5	1 737	Аксу- Джабаглинский государственный природный заповедник
Қаратау мемлекеттік табиғи қорығы	20	122	10	2	5	1 212	Каратауский государственный природный заповедник
Сайрам-Өгем мемлекеттік ұлттық табиғи паркі	59	300	12	2	2	1 635	Сайрам-Огемский государственный национальный природный парк
Ақдала мемлекеттік табиғи қорықша (ботаникалық)	4	3	1	-	-	13	Ақдалинский государственный природный заказник (ботанический)
Жамбыл мемлекеттік табиғи қорықша (ботаникалық)	6	5	1	-	-	10	Жамбылский государственный природный заказник (ботанический)
Задария мемлекеттік табиғи қорықша (ботаникалық)	6	-	1	-	-	18	Задарьинский государственный природный заказник (ботанический)
Боралдай мемлекеттік табиғи қорықша (ботаникалық)	6	3	-	-	-	22	Боралдайский государственный природный заказник (ботанический)
Темір мемлекеттік табиғи қорықша (ботаникалық)	6	1	2	-	-	16	Тимурский государственный природный заказник (ботанический)
Арыс және Қаратау мемлекеттік қорықтық аймақтары	9	10	4	-	-	30	Арысская и Каратауская государственная заповедная зона
Оңтүстік Қазақстан мемлекеттік қорықтық аймағы	9	10	4	-	-	30	Южно- Казахстанская государственная заповедная зона

¹⁾ Қазақстан Республикасы Ауыл шаруашылығы Орман шаруашылығы және жануарлар дүниесі комитетінің деректері.

Данные Комитета лесного хозяйства и животного мира Министерства сельского хозяйства Республики Казахстан.

²⁾ Қазақстан Республикасы Білім және ғылым министрлігінің деректері.

Данные Министерства образования и науки Республики Казахстан.

9. Туризм саласындағы адам ресурстары

Человеческие ресурсы в сфере туризма

Бір қызметкердің орташа айлық атаулы жалақысы жалақының есептелген қорының сомасын қызметкерлердің нақты санына және есепті кезеңдегі айлар санына бөлу жолымен анықталады.

Қызметкерлердің тізімдік саны – тізімдік санда жұмыс берушінің актілерін орындай отырып, жұмысты белгілі бір мандығы, біліктілігі немесе лауазымы бойынша орындайтын, есепті кезеңде ұйымның тізімінде бар барлық қызметкерлер, сондай-ақ қоғамдық бастамаларда жұмыс істейтін адамдар саны.

Среднемесячная номинальная заработная плата одного работника определяется путем деления суммы начисленного фонда заработной платы на фактическую численность работников и на количество месяцев в отчетном периоде.

Списочная численность работников – численность работников, которые числятся в списках организации в отчетном периоде, выполняющие работу по определенной специальности, квалификации или должности с исполнением актов работодателя, а также лица, занятые на общественных началах.

9.1 Туризм саласындағы адам ресурстарын дамытудың негізгі көрсеткіштері¹⁾

Основные показатели развития человеческих ресурсов в сфере туризма¹⁾

	Орташа айлық атаулы жалақы, теңге Среднемесячная номинальная заработная плата, тенге					
	2013	2014	2015	2016	2017	
Туристік операторлардың, туристік агенттердің және туризм саласында қызмет көрсететін өзге де ұйымдардың қызметі	70 475	71 233	85 002	94 465	108 152	Деятельность туроператоров, турагентов и прочих организаций, предоставляющих услуги в сфере туризма
Тұруды ұйымдастыру бойынша қызметтер	76 360	86 272	106 823	112 582	118 606	Услуги по организации проживания
Санаториялық - курорттық ұйымдардың қызметі	71 059	76 885	77 245	83 385	88 163	Деятельность санаторно-курортных организаций
Демалыс пен ойын-сауықты, мәдениет пен спортты ұйымдастыру жөніндегі қызмет	57 613	63 238	67 329	82 124	86 208	Деятельность по организации отдыха, развлечений, культуры и спорта

	Туризм саласында жұмыспен қамтылған қызметкерлердің саны, мың адам Численность работников, занятых в сфере туризма, тыс. человек					
	2013	2014	2015	2016	2017	
Туристік операторлардың, туристік агенттердің және туризм саласында қызмет көрсететін өзге де ұйымдардың қызметі	6,6	6,5	7,3	7,2	7,3	Деятельность туроператоров, турагентов и прочих организаций, предоставляющих услуги в сфере туризма
Тұруды ұйымдастыру бойынша қызметтер ²⁾	22,0	25,7	25,3	26,5	27,6	Услуги по организации проживания ²⁾
Санаториялық - курорттық ұйымдардың қызметі	10,8	10,3	10,5	10,0	9,6	Деятельность санаторно-курортных организаций
Демалыс пен ойын-сауықты, мәдениет пен спортты ұйымдастыру жөніндегі қызмет	61,5	65,8	68,2	70,2	71,8	Деятельность по организации отдыха, развлечений, культуры и спорта

¹⁾ Негізгі қызмет түрі бойынша.

По основному виду деятельности.

²⁾ Статистикалық байқау «Орналастыру орындарының қызметі туралы есеп» 2-туризм статистикалық нысаны деректері бойынша.

По данным статистического наблюдения на основе статформы 2-туризм «Отчет о деятельности мест размещения».

9.2 Меншік нысандары бойынша туризм саласындағы қызметкерлер саны Численность работников сферы туризма по формам собственности

мың адам

тыс. человек

	Барлығы Всего	Оның ішінде В том числе			
		мемлекеттік государственная	жеке меншік частная	басқа мемлекеттердің, олардың заңды тұлғалары мен азаматтарының меншігі собственность других государств, их юридических лиц и граждан	

2013

Туристік операторлардың, туристік агенттердің және туризм саласында қызмет көрсететін өзге де ұйымдардың қызметі	6,6	0,0	6,2	0,4	Деятельность туроператоров, турагентов и прочих организаций, предоставляющих услуги в сфере туризма
Тұруды ұйымдастыру бойынша қызметтер *	22,0	0,5	20,2	1,3	Услуги по организации проживания*
Санаториялық - курорттық ұйымдардың қызметі	10,8	5,1	5,7	-	Деятельность санаторно-курортных организаций
Демалыс пен ойын-сауықты, мәдениет пен спортты ұйымдастыру жөніндегі қызмет	61,5	55,4	6,0	0,4	Деятельность по организации отдыха, развлечений, культуры и спорта

Жалғасы

Продолжение

	Барлығы Всего	Оның ішінде В том числе			
		мемлекеттік государственная	жеке меншік частная	басқа мемлекеттердің, олардың заңды тұлғалары мен азаматтарының меншігі собственность других государств, их юридических лиц и граждан	
2014					
Туристік операторлардың, туристік агенттердің және туризм саласында қызмет көрсететін өзге де ұйымдардың қызметі	6,5	-	6,3	0,1	Деятельность туроператоров, турагентов и прочих организаций, предоставляющих услуги в сфере туризма
Тұруды ұйымдастыру бойынша қызметтер*	25,7	0,7	23,2	1,8	Услуги по организации проживания*
Санаториялық - курорттық ұйымдардың қызметі	10,3	4,9	5,4	0,0	Деятельность санаторно- курортных организаций
Демалыс пен ойын- сауықты, мәдениет пен спортты ұйымдастыру жөніндегі қызмет	65,8	58,9	6,7	0,2	Деятельность по организации отдыха, развлечений, культуры и спорта
2015					
Туристік операторлардың, туристік агенттердің және туризм саласында қызмет көрсететін өзге де ұйымдардың қызметі	7,3	0,1	9,5	0,2	Деятельность туроператоров, турагентов и прочих организаций, предоставляющих услуги в сфере туризма
Тұруды ұйымдастыру бойынша қызметтер*	25,3	0,7	23,0	1,6	Услуги по организации проживания*
Санаториялық - курорттық ұйымдардың қызметі	10,5	4,9	5,5	0,0	Деятельность санаторно- курортных организаций
Демалыс пен ойын- сауықты, мәдениет пен спортты ұйымдастыру жөніндегі қызмет	68,2	60,0	8,0	0,3	Деятельность по организации отдыха, развлечений, культуры и спорта
2016					
Туристік операторлардың, туристік агенттердің және туризм саласында қызмет көрсететін өзге де ұйымдардың қызметі	7,2	-	6,9	0,3	Деятельность туроператоров, турагентов и прочих организаций, предоставляющих услуги в сфере туризма
Тұруды ұйымдастыру бойынша қызметтер*	26,5	0,8	23,9	1,8	Услуги по организации проживания*
Санаториялық - курорттық ұйымдардың қызметі	10,0	4,9	5,0	0,0	Деятельность санаторно- курортных организаций
Демалыс пен ойын- сауықты, мәдениет пен спортты ұйымдастыру жөніндегі қызмет	70,2	61,2	8,6	0,3	Деятельность по организации отдыха, развлечений, культуры и спорта

	Барлығы Всего	Оның ішінде В том числе		
		мемлекеттік государственная	жеке меншік частная	басқа мемлекеттердің, олардың заңды тұлғалары мен азаматтарының меншігі собственность других государств, их юридических лиц и граждан

2017

Туристік операторлардың, туристік агенттердің және туризм саласында қызмет көрсететін өзге де ұйымдардың қызметі	7,3	-	6,3	Деятельность туроператоров, турагентов и прочих организаций, предоставляющих услуги в сфере туризма
Тұруды ұйымдастыру бойынша қызметтер*	27,6	0,9	25,1	Услуги по организации проживания*
Санаториялық - курорттық ұйымдардың қызметі	9,6	4,8	4,8	Деятельность санаторно- курортных организаций
Демалыс пен ойын- сауықты, мәдениет пен спортты ұйымдастыру жөніндегі қызмет	71,8	61,6	9,9	Деятельность по организации отдыха, развлечений, культуры и спорта

*Статистикалық байқау «Орналастыру орындарының қызметі туралы есеп» 2-туризм статистикалық нысаны деректері бойынша.

По данным статистического наблюдения на основе статформы 2-туризм «Отчет о деятельности мест размещения».

9.3 2017 жылға экономикалық қызмет түрлері бойынша туризм саласындағы қызметкерлер саны

Численность работников сферы туризма по видам экономической деятельности за 2017 год

мың адам

тыс.человек

Туристік операторлардың, туристік агенттердің және туризм саласында қызмет көрсететін өзге де ұйымдардың қызметі	Тұруды ұйымдастыру бойынша қызметтер*	Санаториялық - курорттық ұйымдардың қызметі	Деятельность туроператоров, турагентов и прочих организаций, предоставляющих услуги в сфере туризма	Деятельность санаторно- курортных организаций	Демалыс пен ойын- сауықты, мәдениет пен спортты ұйымдастыру жөніндегі қызмет организации отдыха, развлечений, культуры и спорта
Қазақстан Республикасы	7,3	27,6	9,6	71,8	
Ақмола	0,1	2,3	1,0	4,1	
Ақтөбе	0,1	0,9	0,4	3,2	
Алматы	0,3	2,5	0,4	4,6	
Атырау	0,1	1,5	0,2	2,3	

Жалғасы

Продолжение

	Туристiк операторлардың, туристiк агенттердiң және туризм саласында қызмет көрсететiн өзге де ұйымдардың қызметi Деятельность туроператоров, турагентов и прочих организаций, предоставляющих услуги в сфере туризма	Тұруды ұйымдастыру бойынша қызметтер* Услуги по организации проживания*	Санаториялық - курорттық ұйымдардың қызметi Деятельность санаторно-курортных организаций	Демалыс пен ойын-сауықты, мәдениет пен спортты ұйымдастыру жөнiндегi қызмет Деятельность по организации отдыха, развлечений, культуры и спорта
Батыс Қазақстан	0,1	0,7	0,3	5,0
Жамбыл	0,1	0,5	0,5	3,0
Қарағанды	0,4	1,8	1,5	6,4
Қостанай	0,1	0,8	0,7	3,6
Қызылорда	0,0	0,4	0,7	3,2
Маңғыстау	0,2	1,4	0,1	2,0
Оңтүстік Қазақстан	0,2	1,3	1,7	5,9
Павлодар	0,1	0,8	0,5	4,4
Солтүстік Қазақстан	0,1	0,5	-	2,5
Шығыс Қазақстан	0,3	2,2	0,3	5,3
Астана қаласы	1,1	4,7	-	7,1
Алматы қаласы	3,9	5,3	1,4	9,5

*Статистикалық байқау «Орналасыру орындарының қызметі туралы есеп» 2-туризм статистикалық нысаны деректері бойынша.

По данным статистического наблюдения на основе статформы 2-туризм «Отчет о деятельности мест размещения».

9.4 Меншік нысандары бойынша туризм саласындағы қызметкерлердің орташа айлық жалақысы Среднемесячная заработная плата работников сферы туризма по формам собственности

тенге

тенге

	Барлығы Всего	Мемлекеттік Государствен- ная	Жеке меншік Частная	Басқа мем- лекеттердің, олардың заңды тұлғалары мен азаматтарының меншігі Собственность других госу- дарств, их юри- дических лиц и граждан
--	------------------	-------------------------------------	---------------------------	---

2013

Туристiк операторлардың, туристiк агенттердiң және туризм саласында қызмет көрсететiн өзге де ұйымдардың қызметi	70 475	-	69 142	Деятельность туроператоров, турагентов и прочих организаций, предоставляющих услуги в сфере туризма 98 636
--	--------	---	--------	---

	Барлығы Всего	Мемлекеттік Государствен- ная	Жеке меншік Частная	Басқа мем- лекеттердің, олардың заңды тұлғалары мен азаматтарының меншігі Собственность других госу- дарств, их юри- дических лиц и граждан	
Тұруды ұйымдастыру бойынша қызметтер	76 360	90 261	67 001	124 456	Услуги по организации проживания
Санаториялық - курорттық ұйымдардың қызметі	71 059	70 423	71 631		Деятельность санаторно-курортных организаций
Демалыс пен ойын-сауықты, мәдениет пен спортты ұйымдастыру жөніндегі қызмет	57 613	54 336	84 156	196 747	Деятельность по организации отдыха, развлечений, культуры и спорта
2014					
Туристік операторлардың, туристік агенттердің және туризм саласында қызмет көрсететін өзге де ұйымдардың қызметі	71 233	-	71 379	62 773	Деятельность туроператоров, турагентов и прочих организаций, предоставляющих услуги в сфере туризма
Тұруды ұйымдастыру бойынша қызметтер	86 272	119 835	76 297	130 589	Услуги по организации проживания
Санаториялық - курорттық ұйымдардың қызметі	76 885	76 535	77 277	26 024	Деятельность санаторно-курортных организаций
Демалыс пен ойын-сауықты, мәдениет пен спортты ұйымдастыру жөніндегі қызмет	63 238	57 377	112 877	209 005	Деятельность по организации отдыха, развлечений, культуры и спорта
2015					
Туристік операторлардың, туристік агенттердің және туризм саласында қызмет көрсететін өзге де ұйымдардың қызметі	85 002	42 139	81 250	152 442	Деятельность туроператоров, турагентов и прочих организаций, предоставляющих услуги в сфере туризма
Тұруды ұйымдастыру бойынша қызметтер	106 823	50 219	108 816	141 615	Услуги по организации проживания
Санаториялық - курорттық ұйымдардың қызметі	77 245	76 264	78 120	83 756	Деятельность санаторно-курортных организаций
Демалыс пен ойын-сауықты, мәдениет пен спортты ұйымдастыру жөніндегі қызмет	67 329	58 022	134 507	207 113	Деятельность по организации отдыха, развлечений, культуры и спорта
2016					
Туристік операторлардың, туристік агенттердің және туризм саласында қызмет көрсететін өзге де ұйымдардың қызметі	94 465	-	92 890	139 828	Деятельность туроператоров, турагентов и прочих организаций, предоставляющих услуги в сфере туризма
Тұруды ұйымдастыру бойынша қызметтер	112 582	55 360	108 559	140 451	Услуги по организации проживания
Санаториялық - курорттық ұйымдардың қызметі	83 385	89 708	77 538	49 134	Деятельность санаторно-курортных организаций

Жалғасы

Продолжение

	Барлығы Всего	Мемлекеттік Государствен- ная	Жеке меншік Частная	Басқа мем- лекеттердің, олардың заңды тұлғалары мен азаматтарының меншігі Собственность других госу- дарств, их юри- дических лиц и граждан	
Демалыс пен ойын- сауықты, мәдениет пен спортты ұйымдастыру жөніндегі қызмет	82 124	75 142	129 083	180 637	Деятельность по организации отдыха, развлечений, культуры и спорта
2017					
Туристік операторлардың, туристік агенттердің және туризм саласында қызмет көрсететін өзге де ұйымдардың қызметі	108 152	-	120 040	125 041	Деятельность туроператоров, турагентов и прочих организаций, предоставляющих услуги в сфере туризма
Тұруды ұйымдастыру бойынша қызметтер	118 606	56 659	115 369	168 779	Услуги по организации проживания
Санаториялық - курорттық ұйымдардың қызметі	88 163	94 524	82 135	58 252	Деятельность санаторно- курортных организаций
Демалыс пен ойын- сауықты, мәдениет пен спортты ұйымдастыру жөніндегі қызмет	86 208	83 983	156 753	297 948	Деятельность по организации отдыха, развлечений, культуры и спорта

**9.5 2017 жылға экономикалық қызмет түрлері бойынша туризм саласындағы
қызметкерлердің орташа айлық жалақысы
Среднемесячная заработная плата работников сферы туризма по видам
экономической деятельности за 2017 год**

теңге

тенге

	Туристік операторлардың, туристік агенттердің және туризм саласында қызмет көрсететін өзге де ұйымдардың қызметі Деятельность туроператоров, турагентов и прочих организаций, предоставляющих услуги в сфере туризма	Тұруды ұйымдастыру бойынша қызметтер Услуги по организации проживания	Санаториялық - курорттық ұйымдардың қызметі Деятельность санаторно - курортных организаций	Демалыс пен ойын- сауықты, мәдениет пен спортты ұйымдастыру жөніндегі қызмет Деятельность по организации отдыха, развлечений, культуры и спорта
Қазақстан Республикасы	108 152	118 606	88 163	86 208
Ақмола	42 388	74 645	111 747	72 286
Ақтөбе	71 908	88 200	90 279	66 183
Алматы	154 008	68 130	72 195	78 641
Атырау	180 381	145 986	78 160	64 103
Батыс Қазақстан	55 260	96 986	96 535	63 819
Жамбыл	61 422	44 538	72 972	66 440

	Туристік операторлардың, туристік агенттердің және туризм саласында қызмет көрсететін өзге де ұйымдардың қызметі Деятельность туроператоров, турагентов и прочих организаций, предоставляющих услуги в сфере туризма	Тұруды ұйымдастыру бойынша қызметтер Услуги по организации проживания	Санаториялық - курорттық ұйымдардың қызметі Деятельность санаторно - курортных организаций	Демалыс пен ойын-сауықты, мәдениет пен спортты ұйымдастыру жөніндегі қызмет Деятельность по организации отдыха, развлечений, культуры и спорта
Қарағанды	42 043	87 285	81 606	72 391
Қостанай	46 532	59 442	83 566	67 902
Қызылорда	189 866	161 214	96 521	85 136
Маңғыстау	86 718	84 330	90 283	68 592
Оңтүстік Қазақстан	69 854	94 576	71 749	74 848
Павлодар	49 051	64 125	95 957	60 837
Солтүстік Қазақстан	53 326	51 344	-	67 120
Шығыс Қазақстан	118 911	61 171	79 812	70 286
Астана қаласы	91 848	170 129	-	171 258
Алматы қаласы	122 434	141 567	104 937	115 992

9.6 Меншік нысандары бойынша туризм саласы үшін мамандарды даярлаумен айналысатын оқу орындарының саны

Количество учебных заведений, занимающихся подготовкой специалистов для сферы туризма по формам собственности

оқу жылының басына, бірлік

на начало учебного года, единиц

	2013/14	2014/15	2015/16	2016/17	2017/18	
Барлығы Всего						
Жоғары оқу орындары	51	46	44	43	43	Высшие учебные заведения
Орта кәсіби оқу орындары	53	55	55	48	42	Профессиональные средние учебные заведения
Мемлекеттік меншік нысаны Государственная форма собственности						
Жоғары оқу орындары	17	17	17	17	17	Высшие учебные заведения
Орта кәсіби оқу орындары	22	22	22	19	19	Профессиональные средние учебные заведения
Мемлекеттік емес меншік нысаны Негосударственная форма собственности						
Жоғары оқу орындары	34	29	27	26	26	Высшие учебные заведения
Орта кәсіби оқу орындары	31	33	33	29	23	Профессиональные средние учебные заведения

9.7 Меншік нысандары бойынша туризм саласы үшін жоғары білімі бар мамандарды даярлау

Подготовка специалистов с высшим образованием для сферы туризма по формам собственности

оқу жылының басына, адам		на начало учебного года, человек				
	2013/14	2014/15	2015/16	2016/17	2017/18	
Барлығы						
Всего						
Студенттер қабылданды одан:	990	1 104	907	909	1 245	Принято студентов
әйелдер	651	734	602	587	895	из них: женщины
Оқушылардың саны одан:	4 891	4 201	3 826	3 250	3 690	Численность обучающихся
әйелдер	3 178	2 769	2 551	2 333	2 516	из них: женщины
Бітірген мамандар одан:	1 746	1 490	1 089	1 053	845	Выпущено специалистов
әйелдер	1 186	966	748	700	565	из них: женщины
Мемлекеттік меншік нысаны						
Государственная форма собственности						
Студенттер қабылданды одан:	451	490	477	421	590	Принято студентов
әйелдер	321	353	333	295	439	из них: женщины
Оқушылардың саны одан:	1 975	1 774	1 691	1 614	1 738	Численность обучающихся
әйелдер	1 311	1 217	1 208	1 138	1 274	из них: женщины
Бітірген мамандар одан:	792	581	483	410	373	Выпущено специалистов
әйелдер	538	380	310	295	264	из них: женщины
Мемлекеттік емес меншік нысаны						
Негосударственная форма собственности						
Студенттер қабылданды одан:	539	614	430	488	565	Принято студентов
әйелдер	330	381	269	292	456	из них: женщины
Оқушылардың саны одан:	2 916	2 427	2 135	1 636	1 952	Численность обучающихся
әйелдер	1 867	1 552	1 343	1 195	1 242	из них: женщины
Бітірген мамандар одан:	954	909	606	643	472	Выпущено специалистов
әйелдер	648	586	438	405	301	из них: женщины

9.8 Меншік нысандары бойынша туризм саласы үшін орта кәсіптік білімі бар мамандарды даярлау

Подготовка специалистов со средним профессиональным образованием для сферы туризма по формам собственности

оқу жылының басына, адам		на начало учебного года, человек				
	2013/14	2014/15	2015/16	2016/17	2017/18	
Барлығы						
Всего						
Студенттер қабылданды одан:	836	801	873	704	705	Принято студентов
әйелдер	560	501	609	463	453	из них: женщины

Жалғасы						Продолжение
	2013/14	2014/15	2015/16	2016/17	2017/18	
Оқушылардың саны	2 705	2 578	2 459	2 328	2 245	Численность обучающихся
одан:						из них:
әйелдер	1 854	1 705	1 663	1 534	1 506	женщины
Бітірген мамандар	567	657	729	610	551	Выпущено специалистов
одан:						из них:
әйелдер	394	464	507	415	345	женщины
Мемлекеттік меншік нысаны						
Государственная форма собственности						
Студенттер қабылданды	390	346	424	438	291	Принято студентов
одан:						из них:
әйелдер	280	217	287	287	193	женщины
Оқушылардың саны	1 138	983	1 100	1 184	980	Численность обучающихся
одан:						из них:
әйелдер	806	682	743	759	658	женщины
Бітірген мамандар	287	336	284	306	287	Выпущено специалистов
одан:						из них:
әйелдер	207	238	199	214	177	женщины
Мемлекеттік емес меншік нысаны						
Негосударственная форма собственности						
Студенттер қабылданды	446	455	449	266	414	Принято студентов
одан:						из них:
әйелдер	280	284	322	176	260	женщины
Оқушылардың саны	1 567	1 595	1 359	1 144	1 265	Численность обучающихся
одан:						из них:
әйелдер	1 048	1 023	920	775	848	женщины
Бітірген мамандар	280	321	445	304	264	Выпущено специалистов
одан:						из них:
әйелдер	187	226	308	201	168	женщины

10. Қаржы ресурстары

Финансовые ресурсы

Өндірілген өнімнің және көрсетілген қызметтің көлемі – өндірушінің бағасымен жіберілген, орындалған жұмыстар мен көрсетілген қызметтердің құны.

Өнімдерді өткізу мен қызмет көрсетулерден түскен кіріс – қосылған құн салығы, акциздерді, сондай-ақ қайтарылып берілген тауарлар құны, сатып алушыларға ұсынылған сауда жеңілдіктері мен баға жеңілдіктерін алып тастағанда алуға жататын (алынған) сомасы.

Шығыстар – активтердің ығысып кетуі немесе азаюы немесе міндеттемелердің туындауы нысанында есепті кезеңнің ішінде экономикалық пайданы азайту, олар капиталда қатысатын тұлғаларға бөлуге байланысты азайтудан ерекшеленетін капиталдың азаюына әкеп соқтырады.

Объем произведенной продукции и оказанных услуг – стоимость всей выпущенной продукции, выполненных работ и оказанных услуг в ценах производителя.

Доход от реализации продукции и оказания услуг – сумма подлежащего к получению (полученного) дохода за минусом налога на добавленную стоимость, акцизов, а также стоимости возвращенных товаров, скидки с продаж и скидки с цены, представленных покупателю.

Расходы – уменьшение экономических выгод в течение отчетного периода в форме оттока или уменьшения активов или возникновения обязательств, которые приводят к уменьшению капитала, отличному от уменьшения, связанного с распределением лицам, участвующим в капитале.

10.1 Туризм саласындағы қаржы-шаруашылық қызметінің негізгі көрсеткіштері

Основные показатели финансово-хозяйственной деятельности в сфере туризма

млн. теңге

млн. тенге

	2013	2014	
Өндірілген өнім мен көрсетілген қызметтердің көлемі			
Объем произведенной продукции и оказанных услуг			
Барлығы	158 100,3	202 119,3	Всего
оның ішінде:			в том числе:
Туристік операторлардың,			Деятельность
туристік агенттердің			туроператоров, турагентов
және туризм саласында			и прочих организаций,
қызмет көрсететін өзге де			предоставляющих услуги в
ұйымдардың қызметі	33 933,2	23 088,7	сфере туризма
Тұруды ұйымдастыру			Услуги по организации
бойынша қызметтер	65 111,3	83 895,9	проживания
оның ішінде:			в том числе:
мейрамханалары бар қонақ			предоставление
үйлердің қызметтері	51 673,4	63 530,6	услуг гостиницами с
			ресторанами
мейрамханалары жоқ қонақ			предоставление услуг
үйлердің қызметтері	10 907,6	16 735,8	гостиницами без
демалыс күндерінде және			ресторанов
қысқа мерзімді тұрудың			предоставление жилья
өзге де кезеңдерінде			на выходные и прочие
тұрғын үй беру	2 013,8	2 394,7	периоды краткосрочного
			проживания

	2013	2014	
туристік лагерлер, демалыс және ойын-сауық парктері	75,7	120,8	туристические лагеря, парки отдыха и развлечений
тұрғын үйдің басқа түрлері	440,8	1 114,0	другие виды жилья
Демалыс пен ойын-сауықты, мәдениет пен спортты ұйымдастыру бойынша қызмет	59 055,8	95 134,7	Деятельность по организации отдыха и развлечений, культуры и спорта
оның ішінде:			в том числе:
кинофильмдер көрсету бойынша қызмет	10 565,6	13 354,9	деятельность по показу кинофильмов
конференциялар мен сауда көрмелерін ұйымдастыру	7 899,4	21 184,4	организация конференций и торговых выставок
театр қызметі	4 071,9	7 241,9	театральная деятельность
концерт қызметі	5 728,8	7 918,4	концертная деятельность
цирк қызметі	585,5	957,8	деятельность цирков
			библиотечная деятельность, включая
оқырмандар залын, лекторийлар, көрсету залдарының қызметін қоса			деятельность читальных залов, лекториев, демонстрационных залов
алғанда кітапхана қызметі	169,9	202,7	залов
мұражайлар қызметі	2 982,8	3 085,5	деятельность музеев
ботаникалық бақтар және хайуанаттар паркінің қызметі	561,6	850,8	деятельность ботанических садов и зоопарков
табиғи қорықтар қызметі, жабайы табиғатты қорғау мәдени және демалыс саябақтары мен тақырыптық саябақтардың қызметі	314,5	1 466,4	деятельность природных заповедников, охрана дикой природы
			деятельность парков культуры и отдыха и тематических парков
би залдарының, дискотекалардың қызметі	4 110,7	8 324,5	деятельность танцевальных залов, дискотек
қуыршақ театрларының қызметі	170,0	1 521,5	деятельность кукольных театров
демалыс және ойын-сауықты ұйымдастыру жөніндегі қызметтің өзге де түрлері	16 054,9	19 524,8	прочие виды деятельности по организации отдыха и развлечений
Өнімдерді өткізу мен қызметтер көрсетуден түскен кіріс			
Доход от реализации продукции и оказания услуг			
Барлығы	158 152,3	205 564,3	Всего
оның ішінде:			в том числе:
Туристік операторлардың, туристік агенттердің және туризм саласында қызмет көрсететін өзге де ұйымдардың қызметі	37 554,0	29 586,3	Деятельность туроператоров, турагентов и прочих организаций, предоставляющих услуги в сфере туризма
Тұруды ұйымдастыру бойынша қызметтер	72 421,1	87 029,4	Услуги по организации проживания

Жалғасы	Продолжение		
	2013	2014	
оның ішінде:			в том числе:
мейрамханалары бар қонақ үйлердің қызметтері	58 046,5	66 475,8	предоставление услуг гостиницами с ресторанами
мейрамханалары жоқ қонақ үйлердің қызметтері	11 670,2	17 740,3	предоставление услуг гостиницами без ресторанов
демалыс күндерінде және қысқа мерзімді тұрудың өзге де кезеңдерінде тұрғын үй беру	2 028,4	2 750,4	предоставление жилья на выходные и прочие периоды краткосрочного проживания
туристік лагерлер, демалыс және ойын-сауық парктері	110,8	130,5	туристические лагеря, парки отдыха и развлечений
тұрғын үйдің басқа түрлері	565,3	874,7	другие виды жилья
Демалыс пен ойын-сауықты, мәдениет пен спортты ұйымдастыру бойынша қызмет	48 177,3	88 948,6	Деятельность по организации отдыха и развлечений, культуры и спорта
оның ішінде:			в том числе:
кинофильмдер көрсету бойынша қызмет	11 487,8	18 769,9	деятельность по показу кинофильмов
конференциялар мен сауда көрмелерін ұйымдастыру	7 884,9	23 269,6	организация конференций и торговых выставок
театр қызметі	1 793,2	1 968,9	театральная деятельность
концерт қызметі	3 883,5	6 596,0	концертная деятельность
цирк қызметі	233,0	264,5	деятельность цирков
оқырмандар залын, лекторийлар, көрсету залдарының қызметін қоса алғанда кітапхана қызметі	169,9	179,0	библиотечная деятельность, включая залов, лекториев, демонстрационных залов
мұражайлар қызметі	1 262,4	1 489,0	деятельность музеев
ботаникалық бақтар және хайуанаттар паркінің қызметі	261,4	308,7	деятельность ботанических садов и зоопарков
табиғи қорықтар қызметі, жабайы табиғатты қорғау мәдени және демалыс саябақтары мен тақырыптық саябақтардың қызметі	-	1 121,2	деятельность природных заповедников, охрана дикой природы
би залдарының, дискотекалардың қызметі	4 123,3	8 333,5	деятельность парков культуры и отдыха и тематических парков
құыршақ театрларының қызметі	71,3	1 065,6	деятельность танцевальных залов, дискотек
демалыс және ойын-сауықты ұйымдастыру жөніндегі қызметтің өзге де түрлері	11 236,4	15 961,9	деятельность кукольных театров
			прочие виды деятельности по организации отдыха и развлечений

	2013	2014	
Шығыстар Расходы			
Барлығы	124 121,2	139 090,3	Всего
оның ішінде:			в том числе:
Туристік операторлардың,			Деятельность
туристік агенттердің			туроператоров, турагентов
және туризм саласында			и прочих организаций,
қызмет көрсететін өзге де			предоставляющих услуги в
ұйымдардың қызметі	42 148,5	21 746,7	сфере туризма
Тұруды ұйымдастыру			Услуги по организации
бойынша қызметтер	44 445,8	49 747,2	проживания
оның ішінде:			в том числе:
мейрамханалары бар қонақ			предоставление
үйлердің қызметтері	33 130,9	35 053,1	услуг гостиницами с
			ресторанами
мейрамханалары жоқ қонақ			предоставление услуг
үйлердің қызметтері	8 334,2	13 490,4	гостиницами без
демалыс күндерінде және			ресторанов
қысқа мерзімді тұрудың			предоставление жилья
өзге де кезеңдерінде			на выходные и прочие
тұрғын үй беру	1 962,7	2 534,4	периоды краткосрочного
			проживания
туристік лагерлер, демалыс			туристические лагеря,
және ойын-сауық паркттері	110,6	127,7	парки отдыха и
тұрғын үйдің басқа түрлері	907,4	1 576,7	развлечений
Демалыс пен ойын-сауықты,			другие виды жилья
мәдениет пен спортты			Деятельность по
ұйымдастыру бойынша			организации отдыха и
қызмет	37 526,9	67 596,4	развлечений, культуры и
оның ішінде:			спорта
кинофильмдер көрсету			в том числе:
бойынша қызмет	7 032,5	11 948,6	деятельность по показу
			кинофильмов
конференциялар мен сауда			организация
көрмелерін ұйымдастыру	5 583,6	18 458,3	конференций и торговых
			выставок
театр қызметі	2 023,3	5 063,6	театральная
			деятельность
концерт қызметі	3 987,4	5 886,1	концертная
			деятельность
цирк қызметі	227,7	186,0	деятельность цирков
			библиотечная
оқырмандар залын,			деятельность, включая
лекторийлар, көрсету			деятельность читальных
залдарының қызметін қоса			залов, лекториев,
алғанда кітапхана қызметі	141,8	159,7	демонстрационных
			залов
мұражайлар қызметі	2 298,0	2 304,2	деятельность музеев
ботаникалық бақтар және			деятельность
хайуанаттар паркінің			ботанических садов и
қызметі	43,9	66,2	зоопарков
			деятельность природных
табиғи қорықтар қызметі,			заповедников, охрана
жабайы табиғатты қорғау	-	1 040,4	дикой природы

Жалғасы	Продолжение		
	2013	2014	
мәдени және демалыс саябақтары мен тақырыптық саябақтардың қызметі	3 684,4	7 471,1	деятельность парков культуры и отдыха и тематических парков
би залдарының, дискотекалардың қызметі	205,6	89,4	деятельность танцевальных залов, дискотек
қуыршақ театрларының қызметі	72,5	79,3	деятельность кукольных театров
демалыс және ойын-сауықты ұйымдастыру жөніндегі қызметтің өзге де түрлері	12 226,3	14 843,5	прочие виды деятельности по организации отдыха и развлечений

Жалғасы	Продолжение		
	2015	2016	2017
Өндірілген өнім, орындалған жұмыстар мен көрсетілген қызметтер көлемі			
Объем произведенной продукции, выполненных работ и оказанных услуг			
Барлығы	226 505,3	354 196,0	374 687,6
оның ішінде:			Всего
Туристік операторлардың, туристік агенттердің және туризм саласында қызмет көрсететін өзге де ұйымдардың қызметі	36 979,4	118 680,6	75 571,2
Тұруды ұйымдастыру бойынша қызметтер	92 099,6	123 464,8	158 580,4
оның ішінде:			в том числе:
мейрамханалары бар қонақ үйлердің қызметтері	65 243,3	79 397,2	94 005,1
мейрамханалары жоқ қонақ үйлердің қызметтері	22 799,8	39 207,1	59 465,2
ресми іс-шараларға арналған мейрамханалары бар қонақ үйлер қызмет көрсетуі	-	-	674,9
демалыс күндерінде және қысқа мерзімді тұрудың өзге де кезеңдерінде тұрғын үй беру	2 745,3	3 277,0	3 250,8
кемпингке арналған алаңдар, рекреациялық автопарктер және трейлерлік парктер	473,7	231,3	263,4
тұрғын үйдің басқа түрлері	837,5	1 352,3	921,1
Демалыс пен ойын-сауықты, мәдениет пен спортты ұйымдастыру бойынша қызмет	97 426,3	112 050,6	140 535,9

	2015	2016	2017	
оның ішінде:				в том числе:
кинофильмдер көрсету бойынша қызмет	12 560,5	15 436,9	16 991,2	деятельность по показу кинофильмов
конференциялар мен сауда көрмелерін ұйымдастыру	22 149,8	27 838,2	30 406,4	организация конференций и торговых выставок
театр қызметі	8 223,3	7 532,2	9 368,1	театральная деятельность
концерт қызметі	12 190,9	8 762,4	16 888,9	концертная деятельность
цирк қызметі	943,9	1 576,6	1 132,7	деятельность цирков
				библиотечная деятельность,
оқырмандар залын, лекторийлар, көрсету залдарының қызметін қоса алғанда кітапхана қызметі	193,9	284,8	338,6	включая деятельность читальных залов, лекториев,
мұражайлар қызметі	3 429,6	4 672,5	5 647,8	демонстрационных залов
ботаникалық бақтар және хайуанаттар паркінің қызметі	402,5	1 020,5	1 198,0	деятельность музеев
				деятельность ботанических садов и зоопарков
табиғи қорықтар қызметі, жабайы табиғатты қорғау мәдени және демалыс саябақтары мен тақырыптық саябақтардың қызметі би залдарының, дискотекалардың қызметі	1 147,1	1 626,9	1 911,2	деятельность природных заповедников, охрана дикой природы
құыршақ театрларының қызметі	98,0	94,9	11,1	деятельность парков культуры и отдыха и тематических парков
демалыс және ойын-сауықты ұйымдастыру жөніндегі қызметтің өзге де түрлері	284,9	256,0	129,6	деятельность танцевальных залов, дискотек
	25 313,4	34 548,9	61 567,9	деятельность кукольных театров
				прочие виды деятельности по организации отдыха и развлечений
Өнімдерді өткізу мен қызметтер көрсетуден түскен кіріс				
Доход от реализации продукции и оказания услуг				
Барлығы	212 819,1	320 850,8	375 997,6	Всего
оның ішінде:				в том числе:
Туристік операторлардың, туристік агенттердің және туризм саласында қызмет көрсететін өзге де ұйымдардың қызметі	45 186,1	120 625,6	84 515,6	Деятельность туроператоров, турагентов и прочих организаций, предоставляющих услуги в сфере туризма
Тұруды ұйымдастыру бойынша қызметтер	96 398,8	125 734,1	163 977,2	Услуги по организации проживания
оның ішінде:				в том числе:
мейрамханалары бар қонақ үйлердің қызметтері	68 940,4	81 193,2	98 390,5	предоставление услуг гостиницами с ресторанами

Жалғасы	2015	2016	2017	Продолжение
мейрамханалары жоқ қонақ үйлердің қызметтері	23 245,6	39 554,0	60 648,4	предоставление услуг гостиницами без ресторанов
ресми іс-шараларға арналған мейрамханалары бар қонақ үйлер қызмет көрсетуі	-	-	674,9	предоставление гостиничных услуг с ресторанами для официальных мероприятий
демалыс күндерінде және қысқа мерзімді тұрудың өзге де кезеңдерінде тұрғын үй беру	2 876,7	3 394,8	3 078,8	предоставление жилья на выходные и прочие периоды краткосрочного проживания
кемпингке арналған алаңдар, рекреациялық автопарктер және трейлерлік парктер	473,7	247,1	263,4	площадки для кемпинга , рекреационные автопарки и трейлерные парки
тұрғын үйдің басқа түрлері	862,4	1 345,1	921,1	другие виды жилья
Демалыс пен ойын-сауықты, мәдениет пен спортты ұйымдастыру бойынша қызмет	71 234,9	74 491,3	127 504,7	Деятельность по организации отдыха и развлечений, культуры и спорта
оның ішінде: кинофильмдер көрсету бойынша қызмет	14 460,8	17 146,6	19 081,5	в том числе: деятельность по показу кинофильмов
конференциялар мен сауда көрмелерін ұйымдастыру	12 162,1	15 543,9	22 750,8	организация конференций и торговых выставок
театр қызметі	1 987,0	2 100,9	2 552,4	театральная деятельность
концерт қызметі	9 499,1	6 208,3	14 889,9	концертная деятельность
цирк қызметі	355,8	497,9	933,0	деятельность цирков
оқырмандар залын, лекторийлар, көрсету залдарының қызметін қоса алғанда кітапхана қызметі	190,3	284,8	331,9	библиотечная деятельность, включая деятельность читальных залов, лекториев, демонстрационных залов
мұражайлар қызметі	1 694,3	2 305,8	3 505,5	деятельность музеев
ботаникалық бақтар және хайуанаттар паркінің қызметі	403,3	729,2	575,0	деятельность ботанических садов и зоопарков
табиғи қорықтар қызметі, жабайы табиғатты қорғау мәдени және демалыс саябақтары мен тақырыптық саябақтардың қызметі	1 147,1	1 700,4	2 393,7	деятельность природных заповедников, охрана дикой природы
би залдарының, дискотекалардың қызметі	11 509,4	8 078,3	13 714,3	деятельность парков культуры и отдыха и тематических парков
	98,0	93,7	10,1	деятельность танцевальных залов, дискотек

Жалғасы	Продолжение			
	2015	2016	2017	
қуыршақ театрларының қызметі	242,2	249,8	55,6	деятельность кукольных театров
демалыс және ойын-сауықты ұйымдастыру жөніндегі қызметтің өзге де түрлері	17 485,6	24 551,7	51 719,0	прочие виды деятельности по организации отдыха и развлечений
Шығыстар				
Расходы				
Барлығы	320 257,6	541 634,8	313 674,7	Всего
оның ішінде:				в том числе:
Туристік операторлардың, туристік агенттердің және туризм саласында қызмет көрсететін өзге де ұйымдардың қызметі	44 820,5	124 085,8	75 558,0	Деятельность туроператоров, турагентов и прочих организаций, предоставляющих услуги в сфере туризма
Тұруды ұйымдастыру бойынша қызметтер	146 110,6	225 637,5	125 114,4	Услуги по организации проживания
оның ішінде:				в том числе:
мейрамханалары бар қонақ үйлердің қызметтері	93 183,1	135 939,8	63 646,3	предоставление услуг гостиницами с ресторанами
мейрамханалары жоқ қонақ үйлердің қызметтері	48 972,1	84 210,2	51 400,5	предоставление услуг гостиницами без ресторанов
ресми іс-шараларға арналған мейрамханалары бар қонақ үйлер қызмет көрсетуі	-	-	349,1	предоставление гостиничных услуг с ресторанами для официальных мероприятий
демалыс күндерінде және қысқа мерзімді тұрудың өзге де кезеңдерінде тұрғын үй беру	2 799,1	3 924,9	8 417,9	предоставление жилья на выходные и прочие периоды краткосрочного проживания
кемпингке арналған алаңдар, рекреациялық автопарктер және трейлерлік парктер	467,5	272,8	271,8	площадки для кемпинга , рекреационные автопарки и трейлерные парки
тұрғын үйдің басқа түрлері	688,8	1 289,8	1 028,9	другие виды жилья
Демалыс пен ойын-сауықты, мәдениет пен спортты ұйымдастыру бойынша қызмет	129 327,1	191 911,6	113 002,3	Деятельность по организации отдыха и развлечений, культуры и спорта
оның ішінде:				в том числе:
кинофильмдер көрсету бойынша қызмет	15 326,6	16 229,7	20 465,2	деятельность по показу кинофильмов
конференциялар мен сауда көрмелерін ұйымдастыру	26 661,9	28 929,0	122 059,5	организация конференций и торговых выставок
театр қызметі	14 838,5	16 745,7	7 796,5	театральная деятельность
концерт қызметі	12 418,3	60 639,5	8 931,1	концертная деятельность
цирк қызметі	1 426,9	1 856,9	-	деятельность цирков

Жалғасы

Продолжение

	2015	2016	2017	
оқырмандар залын, лекторийлар, көрсету залдарының қызметін қоса алғанда кітапхана қызметі	186,5	323,5	467,3	библиотечная деятельность, включая деятельность читальных залов, лекториев, демонстрационных залов
мұражайлар қызметі	7 162,0	7 935,2	4 816,2	деятельность музеев
ботаникалық бақтар және хайуанаттар паркінің қызметі	1 051,1	1 640,5	259,6	деятельность ботанических садов и зоопарков
табиғи қорықтар қызметі, жабайы табиғатты қорғау мәдени және демалыс саябақтары мен тақырыптық саябақтардың қызметі	1 581,1	3 298,8	2 222,7	деятельность природных заповедников, охрана дикой природы
би залдарының, дискотекалардың қызметі	12 726,0	9 026,5	9 598,9	деятельность парков культуры и отдыха и тематических парков
қуыршақ театрларының қызметі	122,9	71,8	11,4	деятельность танцевальных залов, дискотек
демалыс және ойын- сауықты ұйымдастыру жөніндегі қызметтің өзге де түрлері	507,9	741,9	379,5	деятельность кукольных театров
	35 317,4	44 472,6	46 719,2	прочие виды деятельности по организации отдыха и развлечений

10.2 Туристік фирмалардың қаржы-шаруашылық қызметі**Финансово-хозяйственная деятельность туристских фирм**

млн. теңге

млн. тенге

	2013	2014	2015	2016	2017	
Өндірілген өнім мен көрсетілген қызметтердің көлемі	33 933,2	23 088,7	36 979,4	118 680,6	75 571,2	Объем произведенной продукции и оказанных услуг
Өнімдерді өткізу мен қызметтер көрсетуден түскен кіріс	37 554,0	29 586,3	45 186,1	120 625,6	84 515,6	Доход от реализации продукции и оказания услуг
Шығыстар одан: салықтар мен басқа да міндетті	42 148,5	21 746,7	44 820,5	124 085,8	75 558,0	Расходы из них:
төлемдер	487,2	513,9	1 194,8	905,3	696,0	налоги и другие обязательные платежи

10.3 Орналастыру орындарының түрлері бойынша қаржы-шаруашылық қызметі

Финансово-хозяйственная деятельность мест размещения по видам

млн. теңге

млн. тенге

	Өндірілген өнім мен көрсетілген қызметтердің көлемі Объем произведенной продукции и оказанных услуг	Өнімдерді өткізу мен қызметтер көрсетуден түскен кіріс Доход от реализации продукции и оказания услуг	Шығыстар Расходы	Одан салықтар мен басқа да міндетті төлемдер Из них налоги и другие обязательные платежи	
2013					
Мейрамханалары бар қонақ үйлердің қызметтері	51 673,4	58 046,5	33 130,9	2 707,4	Предоставление услуг гостиницами с ресторанами
Мейрамханалары жоқ қонақ үйлердің қызметтері	10 907,6	11 670,2	8 334,2	267,1	Предоставление услуг гостиницами без ресторанов
Демалыс күндерінде және қысқа мерзімді тұрудың өзге де кезеңдерінде тұрғын үй беру	2 013,8	2 028,4	1 962,7	60,0	Предоставление жилья на выходные и прочие периоды краткосрочного проживания
Туристік лагерлер, демалыс және ойын-сауық парктері	75,7	110,8	110,6	3,4	Туристические лагеря, парки отдыха и развлечений
Тұрғын үйдің басқа түрлері	440,8	565,3	907,4	26,6	Другие виды жилья
2014					
Мейрамханалары бар қонақ үйлердің қызметтері	63 530,6	66 475,8	35 053,1	1 430,4	Предоставление услуг гостиницами с ресторанами
Мейрамханалары жоқ қонақ үйлердің қызметтері	16 735,8	17 740,3	13 490,4	309,0	Предоставление услуг гостиницами без ресторанов
Демалыс күндерінде және қысқа мерзімді тұрудың өзге де кезеңдерінде тұрғын үй беру	2 394,7	2 750,4	2 534,4	81,3	Предоставление жилья на выходные и прочие периоды краткосрочного проживания
Туристік лагерлер, демалыс және ойын-сауық парктері	120,8	130,5	127,7	5,7	Туристические лагеря, парки отдыха и развлечений
Тұрғын үйдің басқа түрлері	1 114,0	874,7	1 576,7	80,4	Другие виды жилья
2015					
Мейрамханалары бар қонақ үйлердің қызметтері	65 243,3	68 940,4	93 183,1	3 599,0	Предоставление услуг гостиницами с ресторанами
Мейрамханалары жоқ қонақ үйлердің қызметтері	22 799,8	23 245,6	48 972,1	540,7	Предоставление услуг гостиницами без ресторанов

Жалғасы

Продолжение

	Өндірілген өнім мен көрсетілген қызметтердің көлемі Объем произведенной продукции и оказанных услуг	Өнімдерді өткізу мен қызметтер көрсетуден түскен кіріс Доход от реализации продукции и оказания услуг	Шығыстар Расходы	Одан салықтар мен басқа да міндетті төлемдер Из них налоги и другие обязательные платежи	
Демалыс күндерінде және қысқа мерзімді тұрудың өзге де кезеңдерінде тұрғын үй беру Кемпингке арналған алаңдар, рекреациялық автопарктер және трейлерлік парктер Тұрғын үйдің басқа түрлері	2 745,3 473,7 837,5	2 876,6 473,7 862,4 2016	2 799,1 467,5 688,8	72,6 2,0 13,2	Предоставление жилья на выходные и прочие периоды краткосрочного проживания Площадки для кемпинга, рекреационные автопарки и трейлерные парки Другие виды жилья
Мейрамханалары бар қонақ үйлердің қызметтері Мейрамханалары жоқ қонақ үйлердің қызметтері	79 397,2 39 207,1	81 193,2 39 554,0	135 939,8 84 210,2	5 022,4 807,8	Предоставление услуг гостиницами с ресторанами Предоставление услуг гостиницами без ресторанов Предоставление
Демалыс күндерінде және қысқа мерзімді тұрудың өзге де кезеңдерінде тұрғын үй беру Кемпингке арналған алаңдар, рекреациялық автопарктер және трейлерлік парктер Тұрғын үйдің басқа түрлері	3 277,0 231,3 1 352,3	3 394,7 247,1 1 345,1 2017	3 924,9 272,8 1 289,8	258,5 69,1 16,4	жилья на выходные и прочие периоды краткосрочного проживания Площадки для кемпинга, рекреационные автопарки и трейлерные парки Другие виды жилья
Мейрамханалары бар қонақ үйлердің қызметтері Мейрамханалары жоқ қонақ үйлердің қызметтері ресми іс-шараларға арналған мейрамханалары бар қонақ үйлер қызмет көрсетуі	94 005,1 59 465,2 674,9	98 390,5 60 648,4 674,9	63 646,3 51 400,5 349,1	2 646,2 1 115,3 15,9	Предоставление услуг гостиницами с ресторанами Предоставление услуг гостиницами без ресторанов предоставление гостиничных услуг с ресторанами для официальных мероприятий

	Өндірілген өнім мен көрсетілген қызметтердің көлемі Объем произведенной продукции и оказанных услуг	Өнімдерді өткізу мен қызметтер көрсетуден түскен кіріс Доход от реализации продукции и оказания услуг	Шығыстар Расходы	Одан салықтар мен басқа да міндетті төлемдер Из них налоги и другие обязательные платежи	
Демалыс күндерінде және қысқа мерзімді тұрудың өзге де кезеңдерінде тұрғын үй беру Кемпингке арналған алаңдар, рекреациялық автопарктер және трейлерлік парктер Тұрғын үйдің басқа түрлері	3 250,8 263,4 921,1	3 078,8 263,4 921,1	8 417,9 271,8 1 028,9	4 873,7 24,9 55,0	Предоставление жилья на выходные и прочие периоды краткосрочного проживания Площадки для кемпинга, рекреационные автопарки и трейлерные парки Другие виды жилья

10.4 Санаторий-курорттық мекемелерінің қаржы-шаруашылық қызметі Финансово-хозяйственная деятельность санаторно-курортных учреждений

млн. теңге

млн. тенге

	2013	2014	2015	2016	2017	
Ағымдағы табыстар одан: салық салынғанға дейінгі пайда (залал)	19 961,6 257,9	22 413,1 233,5	24 252,6 -437,0	25 613,4 975,6	26 113,4 138,6	Текущие доходы из них: прибыль (убыток) до налогообложения
Ағымдағы шығыстар одан: басқа да міндетті төлемдер	19 703,7 680,0	22 599,8 905,6	24 849,1 906,1	24 442,5 989,4	25 542,2 1 033,6	Текущие расходы из них: другие обязательные платежи
Көрсетілген қызметтердің көлемі одан: демалысты, мәдени және спорт шараларын ұйымдастыру жөніндегі қызметтер	22 389,2 9,6	22 612,9 10,9	23 616,2 1,9	25 920,1 4,0	27 070,1 x	Объем оказанных услуг из них: услуги по организации отдыха, культурных и спортивных мероприятий

10.5 Мәдени-ағарту мекемелерінің қаржы-шаруашылық қызметі
Финансово-хозяйственная деятельность культурно-просветительных учреждений

млн. теңге

млн. тенге

	Өндірілген өнім мен көрсетілген қызметтердің көлемі Объем произведенной продукции и оказанных услуг	Өнімдерді өткізу мен қызметтер көрсетуден түскен кіріс Доход от реализации продукции и оказания услуг	Шығыстар Расходы	Одан салықтар мен басқа да міндетті төлемдер Из них налоги и другие обязательные платежи	
2013					
Кинофильмдер көрсету бойынша қызмет	10 565,6	11 487,8	7 032,5	156,3	Деятельность по показу кинофильмов
Конференциялар мен сауда көрмелерін ұйымдастыру	7 899,4	7 884,9	5 583,6	135,4	Организация конференций и торговых выставок
Театр қызметі	4 071,9	1 793,2	2 023,3	744,9	Театральная деятельность
Концерт қызметі	5 728,8	3 883,5	3 987,4	459,7	Концертная деятельность
Цирк қызметі	585,5	233,0	227,7	51,9	Деятельность цирков
Оқырмандар залын, лекторийлар, көрсету залдарының қызметін қоса алғанда кітапхана қызметі	169,9	169,9	141,8	10,1	Библиотечная деятельность, включая деятельность читальных залов, лекториев,
Мұражайлар қызметі	2 982,8	1 262,4	2 298,0	225,0	демонстрационных залов
Ботаникалық бақтар және хайуанаттар паркінің қызметі	561,6	261,4	43,9	34,7	Деятельность музеев
Табиғи қорықтар қызметі, жабайы табиғатты қорғау	314,5	-	-	-	Деятельность ботанических садов и зоопарков
Мәдени және демалыс саябақтары мен тақырыптық саябақтардың қызметі	5 840,1	5 770,2	3 684,4	347,6	Деятельность природных заповедников, охрана - дикой природы
Би залдарының, дискотекалардың қызметі	4 110,7	4 123,3	205,6	3,8	Деятельность парков культуры и отдыха и тематических парков
Қуыршақ театрларының қызметі	170,0	71,3	72,5	28,3	Деятельность танцевальных залов, дискотек
Демалыс және ойын-сауықты ұйымдастыру жөніндегі қызметтің өзге де түрлері	16 054,9	11 236,4	12 226,3	1 129,4	Деятельность кукольных театров
2014					
Кинофильмдер көрсету бойынша қызмет	13 354,9	18 769,9	11 948,6	68,3	Прочие виды деятельности по организации отдыха и развлечений
Конференциялар мен сауда көрмелерін ұйымдастыру	21 184,4	23 269,6	18 458,3	59,2	Деятельность по показу кинофильмов
Театр қызметі	7 241,9	1 968,9	5 063,6	273,6	Организация конференций и торговых выставок
Концерт қызметі	7 918,4	6 596,0	5 886,1	91,2	Театральная деятельность
Цирк қызметі	957,8	264,5	186,0	0,1	Концертная деятельность
					Деятельность цирков

	Өндірілген өнім мен көрсетілген қызметтердің көлемі Объем произведенной продукции и оказанных услуг	Өнімдерді өткізу мен қызметтер көрсетуден түскен кіріс Доход от реализации продукции и оказания услуг	Шығыстар Расходы	Одан салықтар мен басқа да міндетті төлемдер Из них налоги и другие обязательные платежи	
Оқырмандар залын, лекторийлар, көрсету залдарының қызметін қоса алғанда кітапхана қызметі	202,7	179,0	159,7	7,3	Библиотечная деятельность, включая деятельность читальных залов, лекториев, демонстрационных залов
Мұражайлар қызметі	3 085,5	1 489,0	2 304,2	118,4	Деятельность музеев
Ботаникалық бақтар және хайуанаттар паркінің қызметі	850,8	308,7	66,2	1,7	Деятельность ботанических садов и зоопарков
Мәдени және демалыс саябақтары мен тақырыптық саябақтардың қызметі	9 501,2	9 620,8	7 471,1	218,7	Деятельность парков культуры и отдыха и тематических парков
Би залдарының, дискотекалардың қызметі	8 324,5	8 333,5	89,4	9,9	Деятельность танцевальных залов, дискотек
Қуыршақ театрларының қызметі	1 521,5	1 065,6	79,3	3,0	Деятельность кукольных театров
Демалыс және ойын-сауықты ұйымдастыру жөніндегі қызметтің өзге де түрлері	19 524,8	15 961,9	14 843,5	623,7	Прочие виды деятельности по организации отдыха и развлечений
2015					
Кинофильмдер көрсету бойынша қызмет	12 560,5	14 460,8	15 326,6	234,6	Деятельность по показу кинофильмов
Конференциялар мен сауда көрмелерін ұйымдастыру	22 149,8	12 162,1	26 661,9	369,2	Организация конференций и торговых выставок
Театр қызметі	8 223,3	1 987,0	14 838,5	847,5	Театральная деятельность
Концерт қызметі	12 190,9	9 499,1	12 418,3	585,0	Концертная деятельность
Цирк қызметі	943,9	355,8	1 426,9	53,8	Деятельность цирков
Мұражайлар қызметі	3 429,6	1 694,3	7 162,0	365,4	Деятельность музеев
Табиғи қорықтар қызметі, жабайы табиғатты қорғау	1 147,1	1 147,1	1 581,1	127,4	Деятельность природных заповедников, охрана дикой природы
Мәдени және демалыс саябақтары мен тақырыптық саябақтардың қызметі	10 488,5	11 509,4	12 726,0	478,5	Деятельность парков культуры и отдыха и тематических парков
Би залдарының, дискотекалардың қызметі	98,0	98,0	122,9	9,2	Деятельность танцевальных залов, дискотек
Қуыршақ театрларының қызметі	284,9	242,2	507,9	24,9	Деятельность кукольных театров
Демалыс және ойын-сауықты ұйымдастыру жөніндегі қызметтің өзге де түрлері	25 313,4	17 485,6	35 317,4	1 537,2	Прочие виды деятельности по организации отдыха и развлечений

Жалғасы

Продолжение

	Өндірілген өнім мен көрсетілген қызметтердің көлемі Объем произведенной продукции и оказанных услуг	Өнімдерді өткізу мен қызметтер көрсетуден түскен кіріс Доход от реализации продукции и оказания услуг	Шығыстар Расходы	Одан салықтар мен басқа да міндетті төлемдер Из них налоги и другие обязательные платежи	
2016					
Кинофильмдер көрсету бойынша қызмет	15 436,9	17 146,6	16 229,7	213,1	Деятельность по показу кинофильмов
Конференциялар мен сауда көрмелерін ұйымдастыру	27 838,2	15 543,8	28 929,0	517,8	Организация конференций и торговых выставок
Театр қызметі	7 532,2	2 100,9	16 745,7	945,9	Театральная деятельность
Концерт қызметі	8 762,4	6 208,3	60 639,5	648,3	Концертная деятельность
Цирк қызметі	1 576,6	497,9	1 856,9	0,2	Деятельность цирков
Мұражайлар қызметі	4 672,5	2 305,7	7 935,2	258,9	Деятельность музеев
Табиғи қорықтар қызметі, жабайы табиғатты қорғау	1 626,9	1 700,4	3 298,8	143,2	Деятельность природных заповедников, охрана дикой природы
Мәдени және демалыс саябақтары мен тақырыптық саябақтардың қызметі	8 399,9	8 078,3	9 026,5	376,4	Деятельность парков культуры и отдыха и тематических парков
Би залдарының, дискотекалардың қызметі	94,9	93,7	71,8	2,6	Деятельность танцевальных залов, дискотек
Қуыршақ театрларының қызметі	256,0	249,8	741,9	36,0	Деятельность кукольных театров
Демалыс және ойын-сауықты ұйымдастыру жөніндегі қызметтің өзге де түрлері	34 548,9	24 551,7	44 472,6	2 075,6	Прочие виды деятельности по организации отдыха и развлечений
2017					
Кинофильмдер көрсету бойынша қызмет	16 991,2	19 081,5	20 465,2	225,0	Деятельность по показу кинофильмов
Конференциялар мен сауда көрмелерін ұйымдастыру	30 406,4	22 750,8	122 059,5	1 968,9	Организация конференций и торговых выставок
Театр қызметі	9 368,1	2 552,4	7 796,5	388,9	Театральная деятельность
Концерт қызметі	16 888,9	14 889,9	8 931,1	275,1	Концертная деятельность
Цирк қызметі	1 132,7	933,0	-	-	Деятельность цирков
Мұражайлар қызметі	5 647,8	3 505,5	4 816,2	246,0	Деятельность музеев
Табиғи қорықтар қызметі, жабайы табиғатты қорғау	1 911,2	2 393,7	2 222,7	104,0	Деятельность природных заповедников, охрана дикой природы
Мәдени және демалыс саябақтары мен тақырыптық саябақтардың қызметі	12 583,0	13 714,3	9 598,9	279,1	Деятельность парков культуры и отдыха и тематических парков
Би залдарының, дискотекалардың қызметі	11,1	10,1	11,4	0,4	Деятельность танцевальных залов, дискотек
Қуыршақ театрларының қызметі	129,6	55,6	379,5	26,8	Деятельность кукольных театров
Демалыс және ойын-сауықты ұйымдастыру жөніндегі қызметтің өзге де түрлері	61 567,9	51 719,0	46 719,2	2 469,5	Прочие виды деятельности по организации отдыха и развлечений

11. Білім беру туризмі

Образовательный туризм

11.1 Жоғарғы оқу орын студенттерін келген елдері бойынша бөлу

Распределение студентов высших учебных заведений по странам прибытия

адам человек

	2013/14	2014/15	2015/16	2016/17	2017/18	
Барлығы	527 226	477 387	459 369	477 074	496 209	Всего
соның ішінде:						в том числе:
Қазақстан Республикасы	516 280	468 310	448 540	464 234	482 311	Республика Казахстан
жақын шет елдерден						
келгендер	8 417	6 421	6 865	7 844	7 828	из стран ближнего зарубежья
соның ішінде:						в том числе:
Әзірбайжан Республикасы	124	146	162	160	162	Азербайджан
Армения Республикасы	15	20	14	19	22	Республика Армения
Беларусь Республикасы	7	10	9	8	х	Республика Беларусь
Қырғызстан Республикасы	802	813	1 049	1 422	1 026	Республика Кыргызстан
Молдова Республикасы	3	3	15	12	х	Республика Молдова
Ресей Федерациясы	1 202	1 004	844	877	1 075	Российская Федерация
Тәжікстан Республикасы	449	497	466	413	483	Республика Таджикистан
Түркіменстан	834	684	905	1 231	1 320	Туркменистан
Өзбекстан Республикасы	4 969	3 231	3 380	3 678	3 683	Республика Узбекистан
Украина	12	13	21	24	31	Украина
алыс шет ел мемлекеттерінен						из стран дальнего
келгендер	2 529	2 656	3 964	4 996	6 070	зарубежья
соның ішінде:						в том числе:
Австралия	-	-	-	-	-	- Австралия
Австрия	-	-	-	-	х	Австрия
Албания	-	-	1	6	6	Албания
Афганистан	314	369	402	378	506	Афганистан
Алжир	-	-	-	1	-	- Алжир
Бангладеш	1	1	1	1	1	Бангладеш
Болгария	3	15	10	13	14	Болгария
Біріккен Патшалығы	-	1	-	2	1	Соединенное Королевство
Босния және Герцеговина	-	-	-	4	х	Босния и Герцеговина
Венгрия	-	1	1	-	-	- Венгрия
Венесуэла	-	-	1	-	-	- Венесуэла
Вьетнам	3	4	5	7	х	Вьетнам
Гана	1	1	1	-	-	- Гана
Греция	3	1	1	-	-	- Греция
Германия	21	14	20	17	16	Германия
Грузия	7	1	13	13	9	Грузия
Египет	-	-	1	2	х	Египет
Ирак Республикасы	-	3	6	5	4	Республика Ирак
Израиль	3	5	3	7	3	Израиль
Үндістан	392	735	1 708	2 425	х	Индия
Иордания	1	6	46	64	х	Иордания
Иран Ислам Республикасы	6	5	6	61	13	Иран Исламская Республика
Испания	1	-	-	х	-	- Испания
Италия	1	1	-	-	х	Италия
Канада	-	1	1	1	х	Канада
Қытай	814	617	920	1 195	1 290	Китай
Корея Демократтық Халық Республикасы	-	-	-	7	-	Корейская Народно-Демократическая Республика

Жалғасы

Продолжение

	2013/14	2014/15	2015/16	2016/17	2017/18	
Корея	20	76	88	-	-	- Корея
Куба	-	-	-	-	-	- Куба
Латвия Республикасы	1	-	-	-	-	- Латвия
Мальта	-	-	-	-	-	- Мальта
Мозамбик	-	-	1	-	-	- Мозамбик
Монғолия	564	570	473	410	439	Монголия
Малайзия	-	2	-	-	7	Малайзия
Нигерия	2	2	1	6	3	Нигерия
Норвегия	-	-	1	2	2	Норвегия
Біріккен Араб	-	1	-	-	-	Объединенные Арабские
Эмираттары	-	-	-	-	-	Эмираты
Пакістан	28	13	12	9	-	- Пакистан
Палестин Аумағы	2	-	-	-	-	- Палестинские территории
Польша	1	-	-	-	-	- Польша
Румыния	-	3	1	-	-	- Румыния
Сауд Аравиясы	-	-	10	-	-	- Саудовская Аравия
Сирия Араб Республикасы	14	14	9	11	4	Сирийская Арабская Республика
Ливия Араб Джамахириясы	-	-	-	1	1	Ливийская Арабская Джамахирия
Америка Құрама Штаттары	3	3	3	3	2	Соединенные Штаты Америки
Сомали	-	-	-	2	-	- Сомали
Словакия	-	-	1	1	-	- Словакия
Түркия	262	172	186	222	236	Турция
Филиппин	-	-	1	X	1	Филиппины
Франция	1	1	1	-	3	Франция
Чили	1	-	1	1	-	- Чили
Чехия	-	-	1	-	1	Чехия
Корея Республикасы	48	17	27	115	71	Республика Корея
Эстония Республикасы	-	-	-	-	-	- Эстония
Ямайка	-	-	-	1	-	- Ямайка
Жапония	6	-	-	-	-	- Япония
Басқа елдер	3	-	-	-	-	- Другие страны

12. Курорттық аймақтардағы туризмнің дамуы

Развитие туризма в курортных зонах

12.1 Орналастыру орындары қызметтерінің негізгі көрсеткіштері Основные показатели деятельности мест размещения в курортных зонах

	2013	2014	2015	2016	2017	
Орналастыру орындарының саны, бірлік	371	567	644	747	815	Количество мест размещения, единиц
Орналастыру орындарымен қызмет көрсетілген келушілер, адам	317 610	474 124	530 006	730 882	979 540	Обслужено посетителями местами размещения, человек
оның ішінде резидент еместер	9 302	12 879	8 968	15 039	18 288	в том числе нерезиденты
резиденттер	308 308	461 245	521 038	715 843	961 252	резиденты
Нөмірлер саны, бірлік	8 241	11 102	12 400	14 574	16 930	Количество номеров, единиц
Біржолғы сыйымдылық, төсек-орын	23 905	35 178	39 352	44 445	51 486	Единовременная вместимость, койко-мест
Ұсынылған төсек-тәулік	842 779	1 225 707	1 336 445	1 520 846	1 794 845	Предоставлено койко-суток

12.2 2017 жылға курорттық аймақтар бойынша орналастыру орындарында материалдық-техникалық базасы

Материально-техническая база мест размещения в курортных зонах за 2017 год

	Орналастыру орындарының саны, бірлік Количество мест размещения, единиц	Орналастыру орындарымен қызмет көрсетілген келушілер, адам Обслужено посетителей местами размещения, человек	Нөмірлер саны, бірлік Количество номеров, единиц	Бір жолғы сыйымдылығы, төсек-орын Единовременная вместимость, койко-мест	Ұсынылған төсек-тәулік Предоставлено койко-суток
Курорттық аймақтар бойынша	815	979 540	16 930	51 486	1 794 845
Шортанды-Бұрабай курорттық аймағы	149	150 481	2 979	7 544	324 914
Алматы курорттық аймағы	247	426 342	4 508	12 702	641 839
Баянауыл курорттық аймағы	31	30 753	1 116	3 252	82 231
Қарқаралы курорттық аймағы	14	49 628	759	2 153	115 268
Кендірлі курорттық аймағы	1	19 095	92	158	19 095

Жалғасы

Продолжение

	Орналастыру орындарының саны, бірлік Количество мест размещения, единиц	Орналастыру орындарымен қызмет көрсетіл- ген келушілер, адам Обслужено посе- тителей местами размещения, человек	Нөмірлер саны, бірлік Количество номеров, единиц	Бір жолғы сый- ымдылығы, төсек-орын Единовременная вместимость, койко-мест	Ұсынылған төсек- тәулік Предоставлено койко-суток
Сарыағаш курорттық аймағы	13	7 447	152	269	7 759
Қостанай курорттық аймағы	8	6 369	237	1 980	37 461
Алтай курорттық аймағы	25	44 703	493	2 008	54 455
Нұртау таушаңғы курорты	1	9 900	24	119	9 900
Алтай Альпісі таушаңғы курорты	10	28 429	284	1 420	36 308
Басқада Алтай курорттық аймақтары	14	6 374	185	469	8 247
Алакөл курорттық аймағы	144	79 192	2 605	7 229	133 458
Зеренді курорттық аймағы	22	48 085	396	932	57 016
Балқаш көлінің жағалық аймағы	50	37 238	918	2 474	78 360
Бұқтырма курорттық аймағы	93	63 376	2 283	9 363	195 357
Улан курорттық аймағы	12	12 894	297	1 210	41 506
Сібі көлдері	8	8 148	176	777	28 168
Окуньки демалыс аймағы	4	4 746	121	433	13 338
«Шымбұлақ» таушаңғы курорты	x	3 095	x	x	3 242
Қатон-Қарағай курорттық аймағы	5	842	41	98	2 884

12.3 2017 жылға курорттық аймақтарда орналастыру орындары бойынша сапар мақсаттары бойынша келушілердің саны

Количество посетителей по местам размещения в курортных зонах
по целям поездок за 2017 год

адам

человек

	Барлығы Всего	Оның ішінде В том числе	
		жеке личные	іскерлік және кәсіби деловые и профессиональные
Курорттық аймақтар бойынша	979 540	920 684	58 856
Шортанды-Бурабай курорттық аймағы	150 481	131 884	18 597

	Барлығы Всего	Оның ішінде В том числе	
		жеке личные	іскерлік және кәсіби деловые и профессиональные
Алматы курорттық аймағы	426 342	422 269	4 073
Баянауыл курорттық аймағы	30 753	30 733	20
Қарқаралы курорттық аймағы	49 628	47 836	1 792
Кендірлі курорттық аймағы	19 095	13 275	5 820
Сарыағаш курорттық аймағы	7 447	4 883	2 564
Қостанай курорттық аймағы	6 369	6 228	141
Алтай курорттық аймағы	44 703	41 198	3 505
Нұртау таушаңғы курорты	9 900	9 900	0
Алтай Альпісі таушаңғы курорты	28 429	28 429	0
Басқада Алтай курорттық аймақтары	6 374	2 869	3 505
Алакөл курорттық аймағы	79 192	74 226	4 966
Зеренді курорттық аймағы	48 085	44 622	3 463
Балқаш көлінің жағалық аймағы	37 238	24 620	12 618
Бұқтырма курорттық аймағы	63 376	63 002	374
Улан курорттық аймағы	12 894	12 724	170
Сібі көлдері	8 148	7 978	170
Окуньки демалыс аймағы	4 746	4 746	0
«Шымбұлақ» таушаңғы курорты	3 095	2 822	273
Қатон-Қарағай курорттық аймағы	842	362	480

12.4 2017 жылға курорттық аймақтарда сапар мақсаттары бойынша резидент емес келушілердің саны

Количество посетителей-нерезидентов в курортных зонах по целям поездок за 2017 год

адам

человек

	Барлығы Всего	Оның ішінде В том числе	
		жеке личные	іскерлік және кәсіби деловые и профессиональные
Курорттық аймақтар бойынша	18 288	17 455	833
Шортанды-Бурабай курорттық аймағы	13 824	13 716	108
Алматы курорттық аймағы	168	148	20
Баянауыл курорттық аймағы	112	112	-
Қарқаралы курорттық аймағы	0	-	-

Жалғасы	Барлығы Всего	Оның ішінде В том числе	
		жеке личные	іскерлік және кәсіби деловые и профессиональные
Кендірлі курорттық аймағы	0	-	-
Сарыағаш курорттық аймағы	40	-	40
Қостанай курорттық аймағы	0	-	-
Алтай курорттық аймағы	624	614	10
Нұртау таушаңғы курорты	0	-	-
Алтай Альпісі таушаңғы курорты	464	464	-
Басқада Алтай курорттық аймақтары	160	150	10
Алакөл курорттық аймағы	260	260	-
Зеренді курорттық аймағы	519	311	208
Балқаш көлінің жағалық аймағы	1 150	794	356
Бұқтырма курорттық аймағы	776	765	11
Улан курорттық аймағы	0	-	-
Сібі көлдері	0	-	-
«Окуньки» демалыс аймағы	0	-	-
«Шымбұлақ» таушаңғы курорты	787	707	x
Қатон-Қарағай курорттық аймағы	28	28	-

12.5 2017 жылға курорттық аймақтарда сапар мақсаттары бойынша резидент келушілердің саны

Количество посетителей-резидентов в курортных зонах по целям поездок за 2017 год

адам	человек		
	Барлығы Всего	Оның ішінде В том числе	
		жеке личные	іскерлік және кәсіби деловые и профессиональные
Курорттық аймақтар бойынша	961 252	903 229	58 023
Шортанды-Бурабай курорттық аймағы	136 657	118 168	18 489
Алматы курорттық аймағы	426 174	422 121	4 053
Баянауыл курорттық аймағы	30 641	30 621	20
Қарқаралы курорттық аймағы	49 628	47 836	1 792
Кендірлі курорттық аймағы	19 095	13 275	5 820
Сарыағаш курорттық аймағы	7 407	4 883	2 524
Қостанай курорттық аймағы	6 369	6 228	141
Алтай курорттық аймағы	44 079	40 584	3 495
Нұртау таушаңғы курорты	9 900	9 900	-
Алтай Альпісі таушаңғы курорты	27 965	27 965	-
Басқада Алтай курорттық аймақтары	6 214	2 719	3 495

	Барлығы Всего	Оның ішінде В том числе	
		жеке личные	іскерлік және кәсіби деловые и профессиональные
Алакөл курорттық аймағы	78 932	73 966	4 966
Зеренді курорттық аймағы	47 566	44 311	3 255
Балқаш көлінің жағалық аймағы	36 088	23 826	12 262
Бұқтырма курорттық аймағы	62 600	62 237	363
Улан курорттық аймағы	12 894	12 724	170
Сібі көлдері	8 148	7 978	170
«Оқуңки» демалыс аймағы	4 746	4 746	-
«Шымбұлақ» таушаңғы курорты	2 308	2 115	x
Қатон-Қарағай курорттық аймағы	814	334	480

12.6 2017 жылға курорттық аймақтар бөлінісінде орналастыру орындары саны Количество мест размещения по типам в разрезе курортных зон за 2017 год

бірлік

единиц

	Барлығы Всего	Оның ішінде В том числе								
		мейрам- ханасы бар қонақ үй гостиница с рестора- ном	мейрам- ханасы жоқ қонақ үй гостиница без рестора- на	демалыс үйі дом отдыха	мотель мотель	демалыс пансио- наты пансионат отдыха	балалар лагері детский лагерь	бір қа- батты бунгало, ауылдық үйлер (шале), коттедж- дер, шағын үй- лер және пәтерлер одноэ- тажные бунгало, сельские домики (шале), коттеджи, неболь- шие домики и квартиры	туристік база турист- ская база	басқа түрғын үй түрлері другие виды жилья

Курорттық аймақтар бойынша	815	83	81	61	5	16	26	536	5	2
Шортанды-Бұрабай курорттық аймағы	149	40	22	2	-	4	4	75	-	2
Алматы курорттық аймағы	247	27	17	16	-	5	x	181	-	-
Баянауыл курорттық аймағы	31	1	2	25	-	1	-	-	2	-

Жалғасы

Продолжение

	Барлығы Всего	Оның ішінде В том числе								
		мейрам- ханасы бар қонақ үй гостиница с рестора- ном	мейрам- ханасы жоқ қонақ үй гостиница без ресто- рана	демалыс үйі дом отдыха	мотель мотель	демалыс пансио- наты пансионат отдыха	балалар лагері детский лагерь	бір қа- батты бунгало, ауылдық үйлер (шале), коттедж- дер, шағын үй- лер және пәтерлер одноз- тажные бунгало, сельские домики (шале), коттеджи, неболь- шие домики и квартиры	туристік база турист- ская база	басқа тұрғын үй түрлері другие виды жилья
Қарқаралы курорттық аймағы	14	1	3	2	-	1	2	4	1	-
Кендірлі курорттық аймағы	1	-	-	1	-	-	-	-	-	-
Сарыағаш курорттық аймағы	13	-	13	-	-	-	-	-	-	-
Қостанай курорттық аймағы	8	-	-	-	-	-	6	1	x	-
Алтай курорттық аймағы	25	2	1	-	1	-	3	18	-	-
Нұртау таушаңғы курорты	1	-	-	-	-	-	-	1	-	-
Алтай Альпісі таушаңғы курорты	10	-	1	-	-	-	3	6	-	-
Басқада Алтай курорттық аймақтары	14	2	-	-	1	-	-	11	-	-
Алакөл курорттық аймағы	144	4	4	10	-	-	1	125	-	-
Зеренді курорттық аймағы	22	2	5	1	1	-	3	10	-	-
Балқаш көлінің жағалық аймағы	50	4	11	1	3	4	2	24	1	-
Бұқтырма курорттық аймағы	93	1	1	2	-	-	4	85	-	-
Улан курорттық аймағы	12	-	-	1	-	-	-	11	-	-
Сібі көлдері	8	-	-	-	-	-	-	8	-	-

	Барлығы Всего	Оның ішінде В том числе								
		мейрам- ханасы бар қонақ үй гостиница с рестора- ном	мейрам- ханасы жоқ қонақ үй гостиница без ресто- рана	демалыс үйі дом отдыха	мотель мотель	демалыс пансио- наты пансионат отдыха	балалар лагері детский лагерь	бір қа- батты бунгало, ауылдық үйлер (шале), коттедж- дер, шағын үй- лер және пәтерлер одноз- тажные бунгало, сельские домики (шале), коттеджи, неболь- шие домики и квартиры	туристік база турист- ская база	басқа тұрғын үй түрлері другие виды жилья
Оқуңки демалыс аймағы	4	-	-	1	-	-	-	3	-	-
Шымбұлақ таушаңғы курорты	x	-	x	-	-	-	-	-	-	-
Қатон-Қарағай курорттық аймағы	5	1	1	-	-	1	-	2	-	-

Қазақстан туризмі / Статистикалық жинақ /
Астана, 2018

Туризм Казахстана / Статистический сборник/
Астана, 2018

Жауапты шығарушы:
Қазақстан Республикасы
Ұлттық экономика министрлігі
Статистика комитеті
Қызмет көрсету және энергетика
статистикасы басқармасы
З.Р. Якупова
Тел. +7 7172 749060

Ответственные за выпуск:
Министерство национальной экономики
Республики Казахстан
Комитет по статистике
Управление статистики услуг и энергетики
Якупова З.Р.
Тел. +7 7172 749060

Компьютерлік безендіру және дизайн:
«ар-Рохим» МҚ ҚБ типографиясы
Мекенжай: Астана қаласы, Жеңіс даңғылы 35А
Тел. +7 7172 577896

Компьютерная верстка и дизайн:
Типография ОО ОИ «ар-Рохим»
Адрес: г. Астана, пр. Победы 35А
Тел. +7 7172 577896